

التقرير الشهري حول اتجاهات أسعار الأغذية

قائمة المحتويات

الرسائل الأساسية

(هنا التقرير الكامل متوفر فقط باللغة الإنجليزية)

2 أسعار الحبوب على المستوى الدولي

3 تحذيرات بخصوص الأسعار المحلية

طراً ارتفاع عالمي على أسعار الذرة خلال يناير/كانون الثاني 2025 قابله تراجع في أسعار منتجي القمح والأرز، إلا أن تراجع أسعار القمح لم يتعد كونه هامشياً. فقد تأثرت أسعار الذرة بالظروف غير المؤاتية للزراعة في كل من الأرجنتين والبرازيل، التي تراكمت مع محدودية الإمدادات في البلدان المصدرة الرئيسة لهذا المنتج. ويُذكر أن أسعار القمح انخفضت بشكل طفيف نظراً لأن ضعف الطلب على الاستيراد توازن مع محدودية إمدادات التصدير لاسيما من الاتحاد الروسي. على التوازي مع ذلك، تراجعت أسعار الأرز عالمياً وسط وفرة الإمدادات المخصصة للتصدير واحتدام التنافس بين المصدرين.

يُظهر تحليل منظمة الأغذية والزراعة لآخر البيانات المتاحة المتعلقة بأسعار الأغذية على المستوى المحلي زيادة الأسعار على نحو مطرد قياساً بالعام الفائت، حيث شهدت كثير من البلدان هذه الزيادة خلال شهري ديسمبر/كانون الأول 2024 ويناير/كانون الثاني 2025 رغم التراجع الشهري في الأسعار لدى البلدان التي تستمر فيها أعمال الحصاد أو التي استكملت مؤخراً. وفي الشرق الأقصى من آسيا اقتربت الأسعار من مستويات قياسية في كل من ميانمار والفلبين لأسباب ترجع في المقام الأول إلى آفاق الحصاد غير المؤاتية وارتفاع تكاليف المستلزمات. أما في شرق أفريقيا وغربها نرى أن النزاعات التي طال أمدتها والتحديات التي تعصف بالاقتصاد الشامل أبطت على أسعار المنتجات الأساسية عند مستويات مرتفعة في بعض البلدان. في حين نرى أن محدودية الإمدادات المحلية في الجنوب الأفريقي دفعت بأسعار الذرة البيضاء إلى طرق حاجز مستويات قياسية جديدة في عديد من بلدان الإقليم.

تحذير الأسعار على المستوى المحلي



مستوى الإنذار بالأسعار: مرتفع (نقطة حمراء) معتدل (نقطة صفراء) [اعتماداً على تحليل "النظام العالمي للمعلومات والإنذار المبكر"] لا يتم إدراج تحذيرات إلا في حال كانت بيانات الأسعار المتاحة ليست أقدم من شهرين. المصدر: النظام العالمي للمعلومات والإنذار المبكر، مُعدل ليتوافق ومعايير الأمم المتحدة، 2025.

ملاوي | حبوب الذرة

مالي | الحبوب الخشنة

ميانمار | الأرز

نيجيريا | الأغذية الأساسية

الفلبين | الأرز

جنوب أفريقيا | حبوب الذرة

جنوب السودان | الأغذية الأساسية

السودان | الأغذية الأساسية

زامبيا | حبوب الذرة

ارتفاع تسجله أسعار تصدير الذرة عالميًا قابله تراجع في أسعار منتجي القمح والأرز

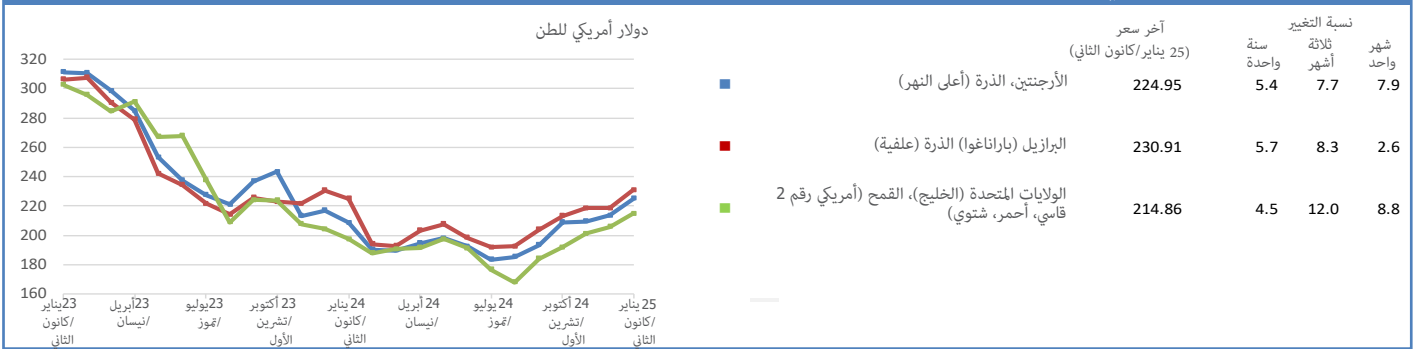
تسبب في دعم انكماش عروض الأسعار في كندا (القمح الربيعي الأحمر في غرب كندا، محتوى بروتين 13.5%، سان لورانس) والاتحاد الأوروبي (فرنسا، نخب أول، روان). أما أسعار القمح المرجعي الأمريكي (أمريكي رقم 2، قاسي، أحمر، شتوي) فقد تحسنت بنسبة لا تتعدى واحد في المائة على خلفية المخاوف المرتبطة بظروف المحصول في المقام الأول.

سجل معدل مؤشر منظمة الأغذية والزراعة لعموم أسعار الأرز 113.6 نقطة خلال يناير/كانون الثاني 2025 ما يعني تراجعًا بنسبة 4.7 في المائة عن قيمته المسجلة خلال ديسمبر/كانون الأول 2024. فقد عمّ الهدوء على الأنشطة التجارية إبان الاحتفالات برأس السنة وفق التقويم الغريغوري ورأس السنة القمرية. واقتصرت عمليات الشراء على ثلة قليلة من الجهات الشرائية، باستثناء بنغلاديش، خلال الشهر المذكور. ولعل تباطؤ وتيرة التجارة أثر في زيادة الجهود الرامية إلى جذب مبيعات جديدة والحفاظ على التنافسية، ما تسبب في تراجع أسعار التصدير في كافة البلدان المصدرة الأساسية في آسيا والقارة الأمريكية. وكان التراجع الأبرز في الأسعار من نصيب فييت نام مدفوعًا باقتراب وصول الإمدادات الجديدة من حصاد الموسم الشتوي/الربيعي 26/2025 وحالة الضبابية التي تكتنف آفاق المبيعات إلى الفلبين - التي تمثل سوق التصدير الأساسي لها - ما تسبب في ضغط إضافي عمل على تراجع الأسعار.

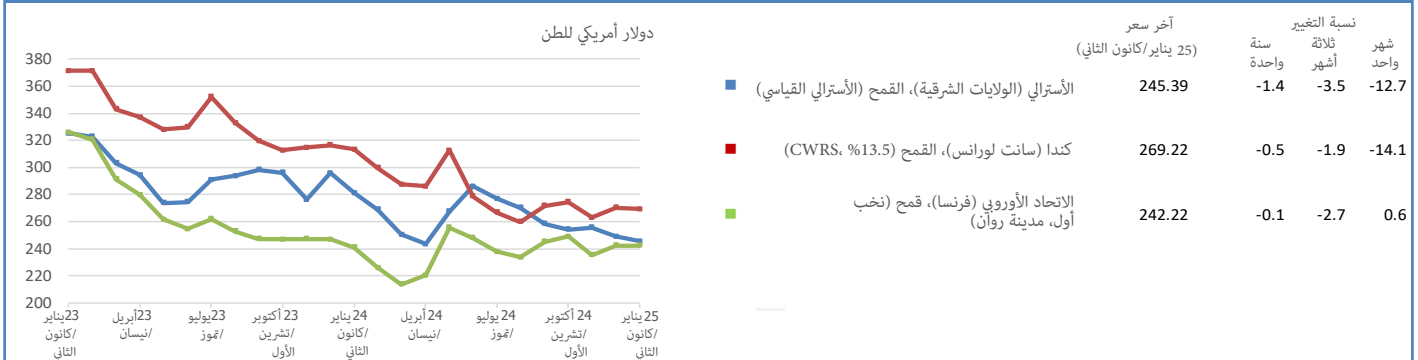
سجلت أسعار الذرة ارتفاعًا على المستوى العالمي خلال يناير/كانون الثاني 2025 متجاوزة بذلك مستويات نظيرتها قبل عام لأول مرة خلال سنتين. فقد ارتفعت أسعار التصدير في جميع بلدان المنشأ الأساسية (الأرجنتين والبرازيل وأوكرانيا والولايات المتحدة الأمريكية). ووسط المحدودية الموسمية في الإمدادات التي تشهدها البلدان الواقعة في نصف الكرة الجنوبي، ارتفعت الأسعار في الأرجنتين (تسليم ظهر السفينة أعلى النهر) والبرازيل (باراناغوا، علفية) بنسبة خمسة وستة في المائة على التوالي خلال يناير/كانون الثاني، حيث استكملت في الأرجنتين عمليات الزراعة التي اقتربت بظروف غير مؤاتية، بينما سارت عمليات زراعة المحصول الأساسي (Safrinha) بخطى بطيئة في البرازيل. كذلك ارتفعت أسعار الذرة الأمريكية المرجعية (أمريكية، رقم 2، صفراء، تسليم ظهر السفينة) بنسبة خمسة في المائة إثر التوقعات بانخفاض إنتاج الذرة وانكماش مخزونها.

مالت كفة أسعار تصدير القمح عالميًا نحو الانخفاض بصورة طفيفة خلال يناير/كانون الثاني 2025 وكانت تقلباتها بالحد الأدنى. فقد انخفضت أسعار القمح في أستراليا (الولايات الشرقية) بنسبة واحد في المائة بعد أن عمل الحصاد الذي استكمل مؤخرًا على ردد الإمدادات. ولعل التنافس على التصدير من جانب بلدان نصف الكرة الجنوبي

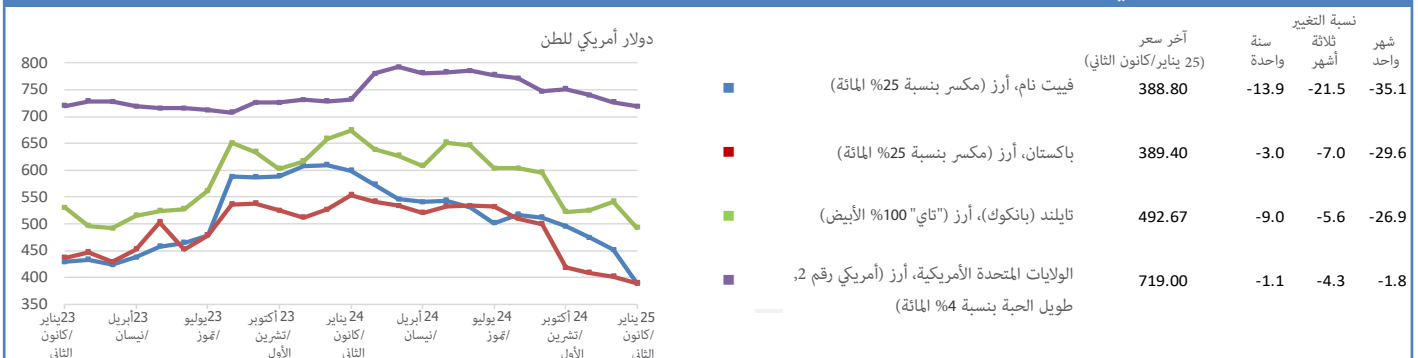
أسعار الذرة على المستوى الدولي



أسعار القمح على المستوى الدولي



أسعار الأرز على المستوى الدولي



لمزيد من المعلومات، يمكنكم زيارة الموقع الإلكتروني لرصد بيانات أسعار الأغذية وتحليلها هنا

تحذيرات الأسعار على المستوى المحلي

في البلدان التي ترتفع فيها أسعار سلعة غذائية أساسية أو أكثر على نحو غير طبيعي ما يؤثر سلباً في الحصول على الأغذية

ملاوي | حبوب الذرة

نسبة النمو		
معدل هذه الفترة حتى 25-01		
3 أشهر	81.9	7.6
12 أشهر	-0.4	2.2

المعدل للنمو المركب بالقيمة الحقيقية.
المرجع هو: ملاوي، المتوسط الوطني، تجارة التجزئة، الذرة.

ارتفاعات ملحوظة تشهد أسعار الذرة خلال مطلع 2025
سجل معدل أسعار حبوب الذرة - الذي يشكل الغذاء الأساسي في البلاد - واحداً من أكثر الزيادات الشهرية حدة خلال يناير/كانون الثاني 2025، حيث ارتفع بنسبة 29 في المائة ليترك بذلك حاجز رقم قياسي بسعر 1 243 كواشا ملاوية/كغ، ما يعني أن الأسعار تجاوزت قيم نظيرتها قبل عام بنسبة 38 في المائة. وتُعزى هذه الزيادة في الأسعار بالدرجة الأولى إلى الضغط المحلي الناجم عن تراجع حصاد الموسم 2024 على المستوى الوطني وضعف قيمة العملة، الأمر الذي رفع من تكاليف استيراد مستلزمات أساسية في سلسلة القيمة للأغذية الزراعية. ولعل هذه الزيادة المذكورة في الأسعار - والتي تراكمت مع تراجع دخل الفرد - باتت تعيق حصول الأسر على الأغذية وتسهم بشكل ملحوظ في ارتفاع مستويات الانعدام الحاد في الأمن الغذائي.

مالي | الحبوب الخشنة

نسبة النمو		
معدل هذه الفترة حتى 25-01		
3 أشهر	11.9	-3.8
12 أشهر	0.1	0.0

المعدل للنمو المركب بالقيمة الحقيقية.
المرجع هو: مالي، غاو، تجارة الجملة، الدخن.

أسعار الحبوب الخشنة تتخطى قيم نظيرتها قبل عام في يناير/كانون الثاني 2025
حافظت أسعار البيع بالجملة لمنتجَي الذرة الرفيعة والدخن على استقرارها تارة خلال يناير/كانون الثاني 2025 وسجلت تراجعاً موسميّاً تارة أخرى في عموم البلاد. وبصفة عامة كانت أسعار الذرة الرفيعة أعلى من قيمها قبل عام بنسبة تراوحت بين 10 و25 في المائة، في حين ازدادت أسعار الدخن بنسبة من 15 إلى 45 في المائة عن مستوياتها المسجلة في 2023. ويُعزى هذا الارتفاع الذي شهدته أسعار الحبوب إلى ارتفاع أسعار النقل والاضطرابات التي لحقت بالأسواق جراء النزاعات، ناهيك عن انكماش كميات حصاد الحبوب لموسم 2024 في العديد من المناطق.

ميانمار | الأرز

نسبة النمو		
معدل هذه الفترة حتى 25-01		
3 أشهر	57.3	-2.9
12 أشهر	-2.9	1.7

المعدل للنمو المركب بالقيمة الحقيقية.
المرجع هو: ميانمار، يانغون، البيع بالتجزئة، الأرز (إيماتا، متوسط).

أسعار الأرز عند مستويات شبه قياسية خلال يناير/كانون الثاني 2025
سجلت أسعار البيع بالتجزئة لـصنف الأرز "إيماتا" المستهلك على نطاق واسع تراجعاً شهريّاً هامشياً خلال يناير/كانون الثاني 2025 مع بقائها عند مستويات شبه قياسية لأسباب ترجع بالمقام الأول إلى ارتفاع تكاليف الإنتاج والنقل وانخفاض حصاد الموسم الرئيس 2024 عن المعدل بعد تضرره بالفيضانات الناجمة عن الأمطار الغزيرة والإعصار الهائل "ياجي" الذي ضرب البلاد في سبتمبر/أيلول 2024. أضف إلى ذلك أن الاضطرابات التي لحقت بالسوق بفعل النزاعات أسهمت هي الأخرى في زيادة حدة ارتفاع الأسعار. على العموم، كانت أسعار الأرز في يناير/كانون الثاني 2025 أعلى بنسبة 20 في المائة من قيم نظيرتها المرتفعة أصلاً قبل عام.

لمزيد من المعلومات، يمكنكم زيارة الموقع الإلكتروني لرصد بيانات أسعار الأغذية وتحليلها [هنا](#)

مستوى التحذير بالأسعار: ● مرتفع ● متوسط

نيجيريا | الأغذية الأساسية

أسعار الحبوب بقيت عند مستويات مرتفعة جدًا خلال ديسمبر/كانون الأول 2024

جاء عن [المكتب الوطني للإحصاء](#) أن معدل أسعار الأرز محلي الإنتاج تراجع بنسبة واحد في المائة، في حين سجل معدل أسعار دقيق القمح زيادة بنسبة واحد في المائة خلال ديسمبر/كانون الأول 2024. وقياسًا بقيمتها قبل عام، ازدادت أسعار الأرز ودقيق القمح بنسبة 112 و96 في المائة على الترتيب. ويُعزى هذا الارتفاع الذي شهدته أسعار الحبوب إلى عوامل عديدة من جملتها ضعف قيمة العملة الوطنية، حيث سجلت قيمة النيرة 1 553.3 نيرة للدولار الأمريكي الواحد خلال ديسمبر/كانون الأول 2024 قياسًا بالقيمة التي سجلتها في ديسمبر/كانون الأول 2023 والتي بلغت 876.4 للدولار الأمريكي الواحد. أضف إلى ذلك أن العجز في إنتاج الحبوب الذي شهدته العديد من المناطق عام 2024 وارتفاع تكاليف النقل أسهم في ارتفاع الأسعار، بينما بقيت اضطرابات السوق مشكلة في المناطق المتضررة بالزراعات. وفي أعقاب ثلاثة أشهر متتالية من الزيادة، استقر معدل التضخم السنوي في سعر الأغذية في نيجيريا خلال ديسمبر/كانون الأول 2024 حيث وقف عند نسبة 40 في المائة.

نسبة النمو		
معدل هذه الفترة		حتى 24-12
3 أشهر	لا ينطبق	لا ينطبق
12 أشهر	لا ينطبق	لا ينطبق

المعدل للنمو المركب بالقيمة الحقيقية.
المرجع هو: نيجيريا، جيو، تجارة الجملة، الذرة الرفيعة (البيضاء).

الفلبين | الأرز

أسعار الأرز عند مستويات مرتفعة خلال يناير/كانون الثاني 2025

سجلت أسعار البيع بالتجزئة لمنتج الأرز المقشور جزئيًا والمقشور كليًا، الذي يعد أساسيًا في البلاد، تراجعًا شهريًا هامشيًا على المستوى المحلي خلال يناير/كانون الثاني 2025 مع بقائها عند مستويات شبه قياسية، وذلك رغم استكمال حصاد الموسم الرئيس 2024 مؤخرًا وكميات الأرز القياسية المستوردة خلال 2024. ويُذكر أن الأسعار حافظت على مستوياتها المرتفعة بعد الزيادة الحادة التي شهدتها خلال الفترة بين أغسطس/آب 2023 وأبريل/نيسان 2024، مدفوعة بارتفاع الأسعار في السوق الدولية وقوة الطلب المحلي، ناهيك عن المخاوف حيال تأثيرات أحوال الطقس غير المؤاتية في إنتاج الأرز غير المقشور خلال الموسم الثانوي 2023/24 والموسم الرئيس 2024/25.

نسبة النمو		
معدل هذه الفترة		حتى 25-01
3 أشهر	-27.6	49.5
12 أشهر	-2.1	-2.6

المعدل للنمو المركب بالقيمة الحقيقية.
المرجع هو: الفلبين، المعدل الوطني، البيع بالتجزئة، أرز (مقشور جزئيًا ومقشور كليًا).

جنوب أفريقيا | حبوب الذرة

أسعار البيع بالجملة لمنتج الذرة البيضاء تطرق حاجز مستويات قياسية جديدة خلال يناير/كانون الثاني 2025

واصلت أسعار البيع بالجملة لحبوب الذرة البيضاء والصفراء خلال 2025 منحها التصاعدي الذي بدأه العام المنصرم لتصل بذلك إلى مستوى قياسي جديد خلال يناير/كانون الثاني. ووفق مستوياتها المسجلة في يناير/كانون الثاني 2025، كانت أسعار أصناف الذرة البيضاء أعلى من نظيرتها قبل عام بنسبة 76 في المائة، في حين تجاوزت أسعار أصناف الذرة الصفراء نظيرتها بنسبة 52 في المائة. ولعل هذا النمو الحاد في الأسعار يُعزى إلى عاملين أساسيين تمت ملاحظتهما خلال فترة الإثني عشر شهرًا الأخيرة، الأول هو تراجع الإمداد خلال موسم 2024/25 بفعل القحط الشديد الذي تسببت به ظاهرة النينيو، حيث أثر هذا القحط في الذرة البيضاء وأدى إلى انكماش إنتاج هذا المحصول بنسبة 23 في المائة قياسًا بمعدل السنوات الخمس الأخيرة؛ وكذلك أدى إلى انخفاض إنتاج الذرة الصفراء لكن بنسبة أقل. أما العامل الثاني الأساسي فيتمثل في قوة طلب البلدان المجاورة على تصدير الذرة البيضاء، إذ عانت هي الأخرى من ظروف القحط الشديد ما زاد من احتياجها للواردات؛ فجنوب أفريقيا هي البلد المصدر الرئيس للذرة البيضاء في المنطقة وواحدة من البلدان القليلة المصدرة لها على مستوى العالم. وعلى خلفية تفاوت تأثيرات الجفاف في محصولي الذرة البيضاء والصفراء، ظهرت فجوة كبيرة في أسعار كلتا السلعتين خلال 2024. وبحلول يناير/كانون الثاني 2025، وصلت فجوة الأسعار بين السلعتين إلى 1 200 راند جنوب أفريقي/طن، في حين سجلت فجوة الأسعار خلال الفترة بين 2019 و2023 بالمتوسط 22 راند جنوب أفريقي/طن. ولعل هذا التباين الكبير في الأسعار شوهد آخر مرة عقب ظاهرة النينيو الشديدة خلال موسم 2015/16.

نسبة النمو		
معدل هذه الفترة		حتى 25-01
3 أشهر	-14.7	5.7
12 أشهر	5.1	0.0

المعدل للنمو المركب بالقيمة الحقيقية.
المرجع هو: جنوب أفريقيا، راند فوكتين، تجارة الجملة، الذرة (البيضاء).

لمزيد من المعلومات، يمكنكم زيارة الموقع الإلكتروني لرصد بيانات أسعار الأغذية وتحليلها [هنا](#)

مستوى التحذير بالأسعار: ● مرتفع ● متوسط

جنوب السودان | الأغذية الأساسية

نسبة النمو		
معدّل هذه الفترة حتى 24-12		
لا ينطبق	لا ينطبق	3 أشهر
لا ينطبق	لا ينطبق	12 أشهر

المعدل للنمو المركب بالقيمة الحقيقية.
المرجع هو: جنوب السودان، جوبا، البيع بالتجزئة، الذرة (البيضاء).

أسعار الذرة والذرة الرفيعة عند مستويات شبه قياسية في جوبا مع تفاقم التحديات التي تعصف بالاقتصاد الشامل إثر تراجع الصادرات النفطية واضطراب الأنشطة التجارية بفعل الفيضانات

استنادًا إلى البيانات المستمدة من برنامج الأغذية العالمي، سجلت أسعار البيع بالتجزئة لمنتج الذرة زيادة غير موسمية في العاصمة جوبا بنسبة 16 في المائة خلال ديسمبر/كانون الأول 2024، في حين بقيت أسعار الذرة الرفيعة مستقرة رغم تحسن توافرها في السوق عقب حصاد 2024 وذلك بفعل استمرار تراجع سعر صرف العملة. وبالمثل، سجلت أسعار القمح المستورد زيادة شهرية بنسبة 13 في المائة. ويُذكر أن الأسعار حُلقت في مارس/آذار 2024 عقب التراجع الحاد الذي أصاب العملة الوطنية لأسباب ترجع في المقام الأول إلى الانخفاض الكبير في الصادرات النفطية إثر تضرر الأنابيب العابرة للسودان والاضطرابات التي أصابت شحنات النفط عن طريق البحر الأحمر، وذلك في ظل تحديات هائلة تعصف بالاقتصاد الشامل. ومؤخرًا تسببت اضطرابات الأنشطة التجارية نتيجة الفيضانات التي ضربت مناطق واسعة من البلاد في ضغط إضافي على الأسعار. ما أسفر عن ارتفاع أسعار الذرة والقمح المستورد خلال ديسمبر/كانون الأول 2024 بأكثر من ضعفي وثلاثة أضعاف على التوالي قياسًا بقيمتها المرتفعة أصلًا قبل عام ومستوياتها شبه القياسية.

السودان | الأغذية الأساسية

نسبة النمو		
معدّل هذه الفترة حتى 24-12		
7.9	-35.2	3 أشهر
4.7	0.1	12 أشهر

المعدل للنمو المركب بالقيمة الحقيقية.
المرجع هو: السودان، المتوسط الوطني، تجارة التجزئة، الذرة الرفيعة.

أسعار الأغذية الأساسية تتراجع خلال شهري نوفمبر/تشرين الثاني وديسمبر/كانون الأول 2024 مع بقائها عند مستويات جد مرتفعة متأثرة باستمرار النزاعات

سجل معدل أسعار المبيع بالتجزئة على المستوى الوطني للمنتجين الأساسيين الذرة الرفيعة والدخن تراجعًا خلال ديسمبر/كانون الأول 2024 وذلك للشهر الثاني على التوالي، حيث انخفضت بنسبة ثلاثة وستة في المائة على الترتيب بعد أن عمل حصاد 2024 على زيادة توافر هذين المنتجين في الأسواق. ويجدر بالذكر أن أسعار الحبوب بدأت باتباع هذه المنحى التصاعدي في أواخر 2017 بفعل الحالة الصعبة التي يعيشها الاقتصاد الشامل والتي اقترنت بارتفاع أسعار الوقود والمستلزمات الزراعية ما تسبب في تضخم تكاليف الإنتاج والنقل. أما تردي غياب الاستقرار السياسي الذي تشهده البلاد منذ 2019 والنزاعات فيها منذ أبريل/نيسان 2023 فقد تسبب في ضغط إضافي على الأسعار. ففي ديسمبر/كانون الأول 2024، كانت أسعار الذرة الرفيعة والدخن أعلى بخمسة أضعاف قيمتها المسجلة في مارس/آذار 2023 أي قبل اندلاع النزاعات، رغم تراجعها مؤخرًا.

زامبيا | حبوب الذرة

نسبة النمو		
معدّل هذه الفترة حتى 25-01		
1.4	84.5	3 أشهر
1.4	1.8	12 أشهر

المعدل للنمو المركب بالقيمة الحقيقية.
المرجع هو: زامبيا، المتوسط الوطني، تجارة التجزئة، الذرة (البيضاء).

أسعار حبوب الذرة تواصل ارتفاعها لتتخطى حاجز مستويات مرتفعة جديدة خلال يناير/كانون الثاني 2025

وصلت أسعار حبوب الذرة إلى مستوى قياسي جديد خلال يناير/كانون الثاني 2025، متخطية بذلك على نحو طفيف أعلى مستوى كانت سجلته خلال مارس/آذار 2024. ولعل جُل هذه الزيادة في الأسعار تُعزى إلى تراجع الإنتاج بصورة حادة بفعل القحط الناجم عن ظاهرة النينيو. أما الزيادة على تعرفه الكهرباء التي طبقت في نوفمبر/تشرين الثاني 2024 على خلفية نقص التغذية الكهربائية والحاجة إلى استيراد الكهرباء نتيجة انخفاض القدرة على توليد الطاقة الكهرومائية فقد تسبب في ضغط إضافي على الأسعار لاسيما أسعار منتجات الأغذية المصنّعة. وقد أسهمت حالات ارتفاع الأسعار في تردي الانعدام الحاد في الأمن الغذائي خلال 2025، حيث تشير التوقعات إلى أن 5.83 مليون شخص يواجهون انعدامًا حادًا في الأمن الغذائي حتى مارس/آذار 2025 على أقل تقدير. صحيح أن أحوال الطقس لم تكن مثالية لمحصول 2025 المرتقب حصاده اعتبارًا من أبريل/نيسان، نظرًا لبدء الموسم الزراعي في نوفمبر/تشرين الثاني 2024، إلا أن التنبؤات تشير إلى تحسن الهطولات المطرية لغاية فترة الحصاد. ما يعني زيادة الغلال خلال 2025 عقب تدنيها في العام السابق، ويبشر بخيرات على مستوى الإمدادات المحلية.

لمزيد من المعلومات، يمكنكم زيارة الموقع الإلكتروني لرصد بيانات أسعار الأغذية وتحليلها هنا

مستوى التحذير بالأسعار: مرتفع متوسط

أعدت هذه النشرة من قبل الفريق المعني برصد أسعار الأغذية وتحليلها التابع للنظام العالمي للمعلومات والإنذار المبكر في ميدان الأغذية والزراعة لدى شعبة التجارة والأسواق لمنظمة الأغذية والزراعة. وتشتمل هذه النشرة على آخر المعلومات والتحليلات المتعلقة بأسعار الأغذية الأساسية على المستوى المحلي في بلدان مختارة تتوافر فيها بيانات متسقة ومحدثة عن الأسعار، لتكمّل بذلك تحليل منظمة الأغذية والزراعة للأسواق الدولية. كما توفر إنذاراً مبكراً بارتفاع أسعار الأغذية على المستوى القطري الذي من شأنه التأثير سلباً في الأمن الغذائي.

يعود مصدر البيانات المعتمدة لإعداد المخططات والجدول المدرجة في هذا التقرير إلى أداة رصد أسعار الأغذية وتحليلها للنظام العالمي للمعلومات والإنذار المبكر التابع للمنظمة. وتشتمل أداة رصد أسعار الأغذية وتحليلها على سلسلة أسعار شهرية للبيع بالجملة أو التجزئة لأغذية أساسية تستهلك في أكثر من 100 بلداً، مع أسعار أسبوعية أو شهرية لأكثر من 80 مادة غذائية وعلفية متداولة تجارياً على المستوى العالمي. يمكنكم زيارة هذه الأداة على موقع النظام العالمي للمعلومات والإنذار المبكر بالنقر على الرابط: <https://fpma.fao.org>

يستند هذا التقرير إلى المعلومات المتاحة حتى أوائل فبراير/شباط 2025، التي جرى جمعها من مصادر مختلفة.

لمزيد من المعلومات، يرجى زيارة الموقع الإلكتروني لرصد أسعار الأغذية وتحليلها على الرابط: www.fao.org/giews/food-price/home/ar/ **توجّه تساؤلاتكم إلى:**

النظام العالمي للمعلومات والإنذار المبكر للأغذية والزراعة FPMA نشرة خاصة
رصد أسعار الأغذية وتحليلها

الأسواق والتجارة - التنمية الاقتصادية والاجتماعية
GIEWS1@fao.org

منظمة الأغذية والزراعة للأمم المتحدة
روما، إيطاليا

أعد النظام العالمي للمعلومات والإنذار المبكر لمنظمة الأغذية والزراعة قائمة بالعناوين البريدية بغرض نشر تقاريره.

للاشتراك يرجى تقديم استمارة التسجيل من خلال الرابط التالي:

http://newsletters.fao.org/k/Fao/markets_and_trade_english_giews_world

المسميات المستخدمة في هذا المنتج الإعلامي وطريقة عرض المواد الواردة فيه لا تعبر عن أي رأي كان خاص بمنظمة الأغذية والزراعة للأمم المتحدة (المنظمة) بشأن الوضع القانوني أو الإيمائي لأي بلد، أو إقليم، أو مدينة، أو منطقة، أو لسلطات أي منها، أو بشأن تعيين حدودها وتخومها. ولا تعني الإشارة إلى شركات أو منتجات محددة لمصنّعين، سواء أكانت مشمولة ببراءات الاختراع أم لا، أنها تحظى بدعم أو تزكية المنظمة تفضيلاً لها على أخرى ذات طابع مماثل لم يرد ذكرها.

إن وجهات النظر المُعبّر عنها في هذا المنتج الإعلامي تخص المؤلف (المؤلفين) ولا تعكس بالضرورة وجهات نظر المنظمة أو سياساتها.

ISSN 2707-2010 [مطبوع]

ISSN 2707-2029 [عبر الإنترنت]

© منظمة الأغذية والزراعة، 2025



بعض الحقوق محفوظة. هذا المصنّف متاح وفقاً لشروط الترخيص العام للمشاع الإبداعي نَسب المصنّف - 4.0 ترخيص دولي (CC BY 4.0): <https://creativecommons.org/licenses/by/4.0/deed.ar>.

بموجب أحكام هذا الترخيص، يمكن نسخ هذا العمل، وإعادة توزيعه وتكييفه بشرط التنويه بمصدر العمل على نحو مناسب. وفي أي استخدام لهذا العمل، لا ينبغي أن يكون هناك أي اقتراح بأن المنظمة تؤيد أي منظمة، أو منتجات، أو خدمات محددة. ولا يسمح باستخدام شعار المنظمة. وإذا تمت ترجمة هذا العمل أو تكييفه، يجب أن تتضمن بيان إخلاء المسؤولية التالي بالإضافة إلى التنويه المطلوب: "لم يتم إصدار هذه الترجمة من قبل منظمة الأغذية والزراعة للأمم المتحدة (المنظمة). والمنظمة ليست مسؤولة عن محتوى هذه الترجمة أو دقتها. وسوف تكون الطبعة [اللغة] الأصلية هي الطبعة المعتمدة".

ويحال أي نزاع قد ينشأ في إطار هذا الترخيص ولا يمكن تسويته بالتراضي بين الطرفين إلى التحكيم، وفقاً لقواعد التحكيم الخاصة بلجنة الأمم المتحدة للقانون التجاري الدولي (UNCITRAL). ويلتزم الطرفان بأي قرار يتخذ نتيجة التحكيم باعتباره حكماً نهائياً في أي نزاع من هذا النوع.

امواد الطرف الثالث. لا ينطبق هذا الترخيص العام للمشاع الإبداعي نَسب المصنّف - 4.0 ترخيص دولي (CC BY 4.0) على مواد المنظمة غير الخاضعة لحقوق التأليف والنشر في هذا المطبوع. ويتحمّل المستخدمون الراغبون في إعادة استخدام مواد من هذا العمل المنسوب إلى طرف ثالث، مثل الجداول، أو الأشكال، أو الصور، مسؤولية تحديد ما إذا كان يلزم الحصول على إذن لإعادة الاستخدام والحصول على إذن من صاحب حقوق التأليف والنشر. وتقع تبعة المطالبات الناشئة عن التعدي على أي مكون مملوك لطرف ثالث في العمل على عاتق المستخدم وحده.

الصور الفوتوغرافية لمنظمة الأغذية والزراعة. لا تخضع الصور الفوتوغرافية لمنظمة الأغذية والزراعة التي قد تظهر في هذا العمل لترخيص المشاع الإبداعي المذكور أعلاه. وتقدّم الاستفسارات المتعلقة باستخدام أي من الصور الفوتوغرافية للمنظمة إلى: photo-library@fao.org

المبيعات والحقوق ومنح التراخيص. يمكن الاطلاع على منتجات المنظمة الإعلامية على موقعها الإلكتروني (<http://www.fao.org/publication/ar>) وشراء نسخ مطبوعة منها من خلال الموزعين الوارد ذكرهم على الموقع. ويمكن توجيه أي استفسارات عامة عن مطبوعات المنظمة بالكتابة إلى publications@fao.org. وينبغي تقديم طلبات الاستخدام التجاري عن طريق: copyright@fao.org.