

## CL 163/3 - Note d'information 2 – Novembre 2019

### Contributions volontaires versées au cours des exercices biennaux 2014-2015, 2016-2017 et 2018-2019

1. La présente note d'information donne suite à la demande du Conseil à sa cent soixante et unième session en avril 2019 (CL 161/REP, paragraphe 11), ainsi formulée:

«11. S'agissant de la teneur des propositions qui sont faites dans le PMT/PTB, le Conseil:  
[...]

j) *a déclaré attendre avec intérêt de recevoir, à sa session de décembre 2019, des informations détaillées sur l'utilisation, au cours des trois exercices biennaux précédents, des contributions volontaires aux fins de la mise en œuvre du programme de travail, par composante programmatique et par zone géographique; [...]*»

2. Sur le plan de la mobilisation des ressources, les trois derniers exercices biennaux ont été remarquables. Les cibles établies dans les programmes de travail et budgets de chaque exercice ne cessent d'être dépassées, et de loin. Signalons d'ailleurs que la cible de l'exercice biennal en cours est déjà dépassée de 16 pour cent et que, compte tenu de la tendance actuelle, le montant des contributions volontaires pourrait bien atteindre un niveau inédit.

Tableau 1: Mobilisation de ressources 2014-2019

	2014-2015	2016-2017	2018-octobre 2019
<b>Ressources mobilisées</b>	1 803 219 687 USD	2 083 103 245 USD	1 966 424 872 USD
<b>Cible</b>	1 600 000 000 USD	1 600 000 000 USD	1 700 000 000 USD
<b>Augmentation par rapport à la cible</b>	13%	30%	16%

Source: FAO, Système d'information sur la gestion du Programme de terrain, Programme de travail et budget

3. La répartition des ressources en fonction des projets n'a pas évolué de manière notable lors des trois derniers exercices biennaux. On observe simplement une légère baisse des contributions destinées aux projets de développement, assortie d'une hausse corrélative des montants destinés aux activités portant sur la résilience et sur la réponse aux crises.

4. L'Afrique reste la région qui reçoit la plus grande part des financements: 39 pour cent de la totalité des contributions volontaires lui ont été attribuées au cours de la période 2014-octobre 2019.

5. Pour chaque exercice, l'objectif stratégique 5 a mobilisé près de la moitié des montants approuvés. L'objectif stratégique 2 arrive en deuxième place: il a mobilisé environ 30 pour cent de l'ensemble des fonds à chaque exercice.

6. Le Soudan du Sud était en tête des pays bénéficiaires au cours du premier exercice biennal (2014-2015), avant de laisser la place à la Somalie dans les deux exercices suivants. La majorité des projets financés dans ces deux pays concernait des activités de résilience et de réponse aux crises.



CL 163

7. Pour chaque exercice, l'Union européenne a été le premier partenaire fournisseur de ressources, suivie des États-Unis d'Amérique.

8. Ces dernières années, la mobilisation de ressources nationales a pris de l'ampleur. Selon la tendance observée, les montants approuvés des fonds fiduciaires unilatéraux par exercice biennal ont considérablement augmenté pour chaque période. Soulignons que l'exercice biennal en cours se caractérise d'ores et déjà par une augmentation sans précédent des montants approuvés des fonds fiduciaires unilatéraux par rapport aux dix dernières années.

9. Les contributions des fonds verticaux comme le Fonds pour l'environnement mondial et le Fonds vert pour le climat, ainsi que d'autres entités du système des Nations Unies, sont de plus en plus importantes. Les ressources mobilisées auprès de partenaires et de fondations privés restent faibles en montants absolus d'USD, mais le nombre de partenaires, lui, augmente progressivement.

Figure 1: Tendances des contributions volontaires versées à la FAO, 2009-octobre 2019

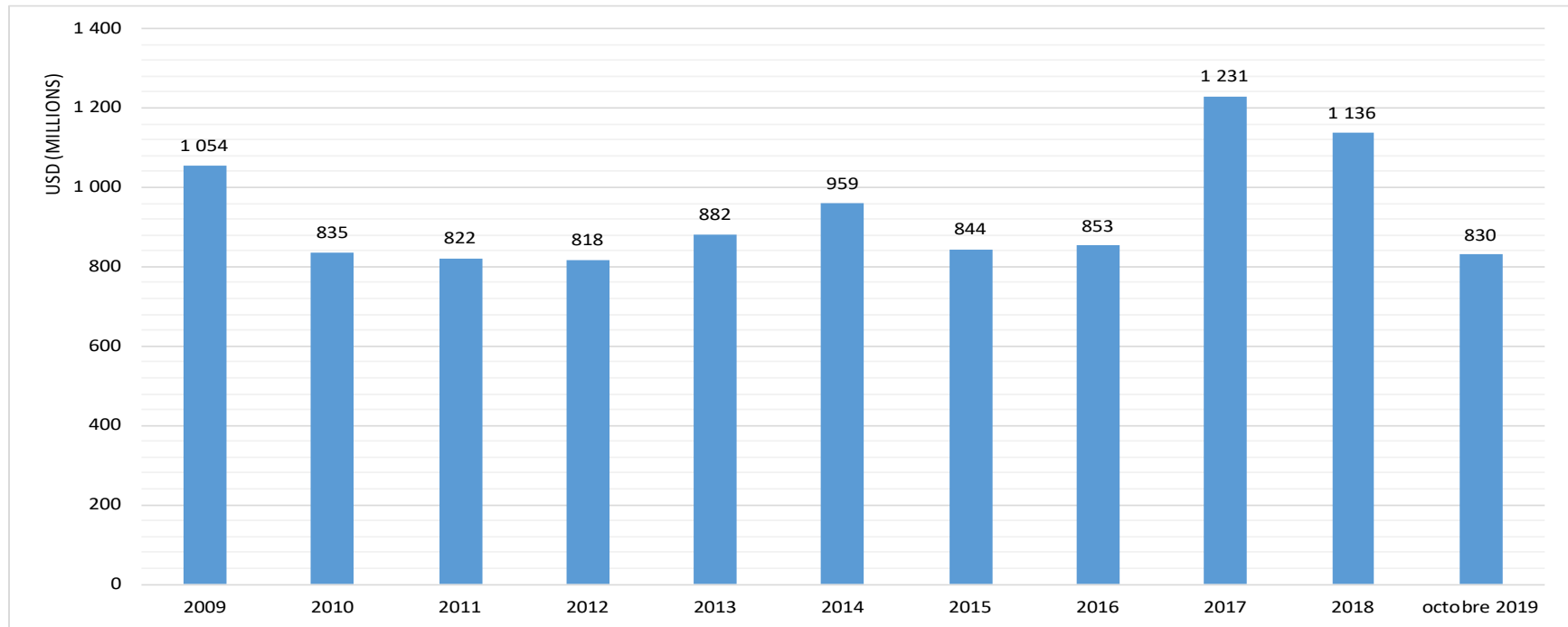


Figure 2: Répartition selon le type de projets, par exercice biennal

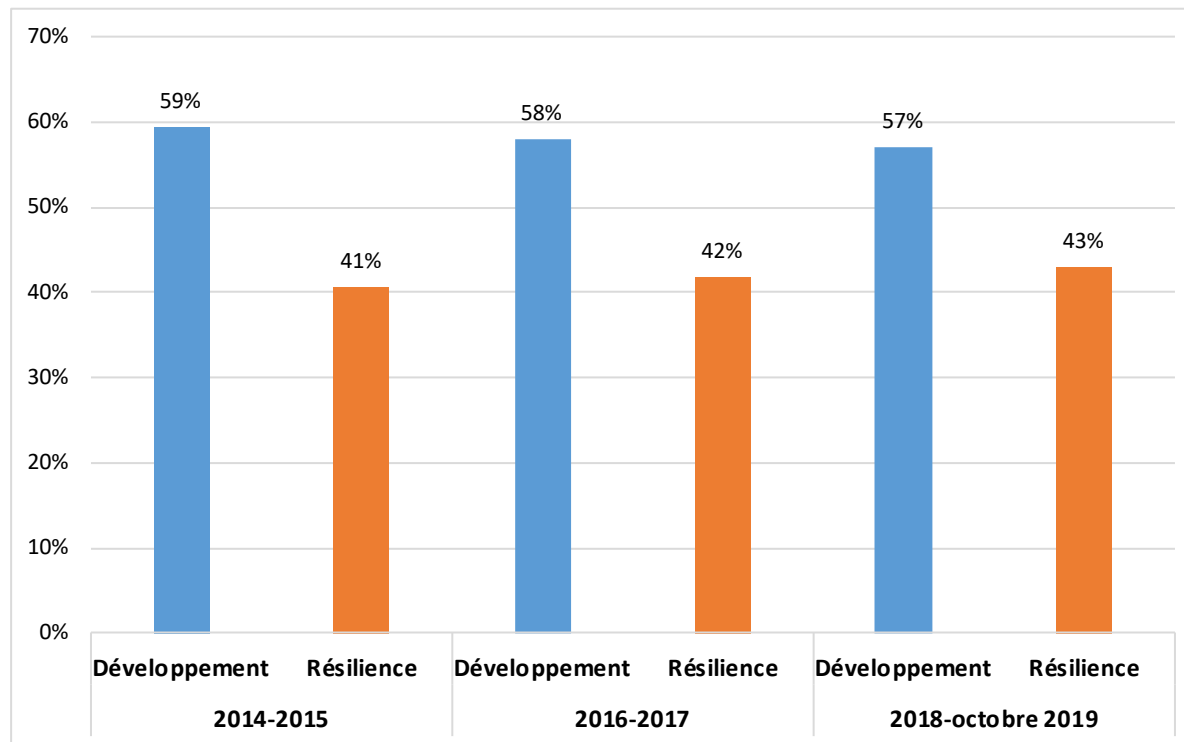


Figure 3: Régions bénéficiaires, par exercice biennal

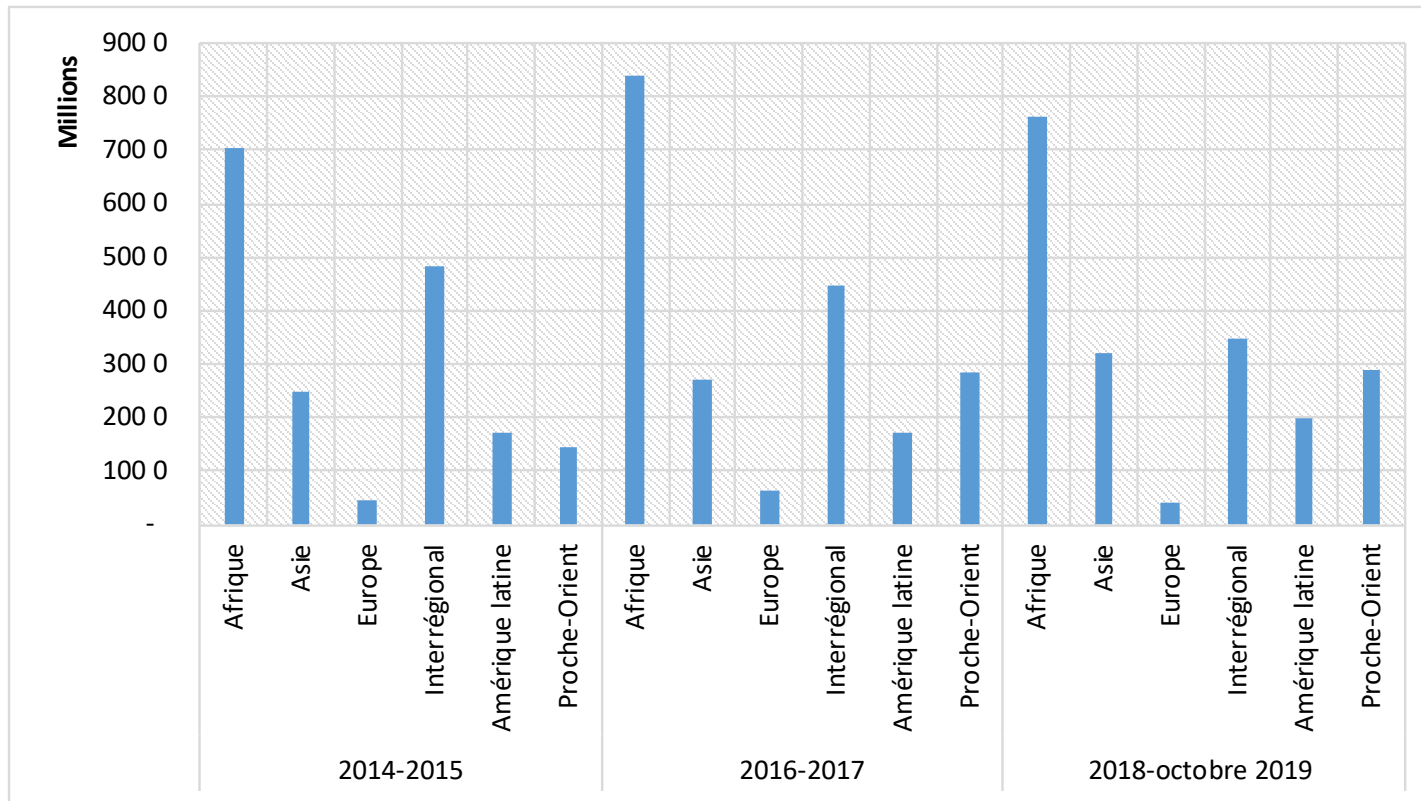


Figure 4: Dix premiers pays bénéficiaires, par exercice biennal

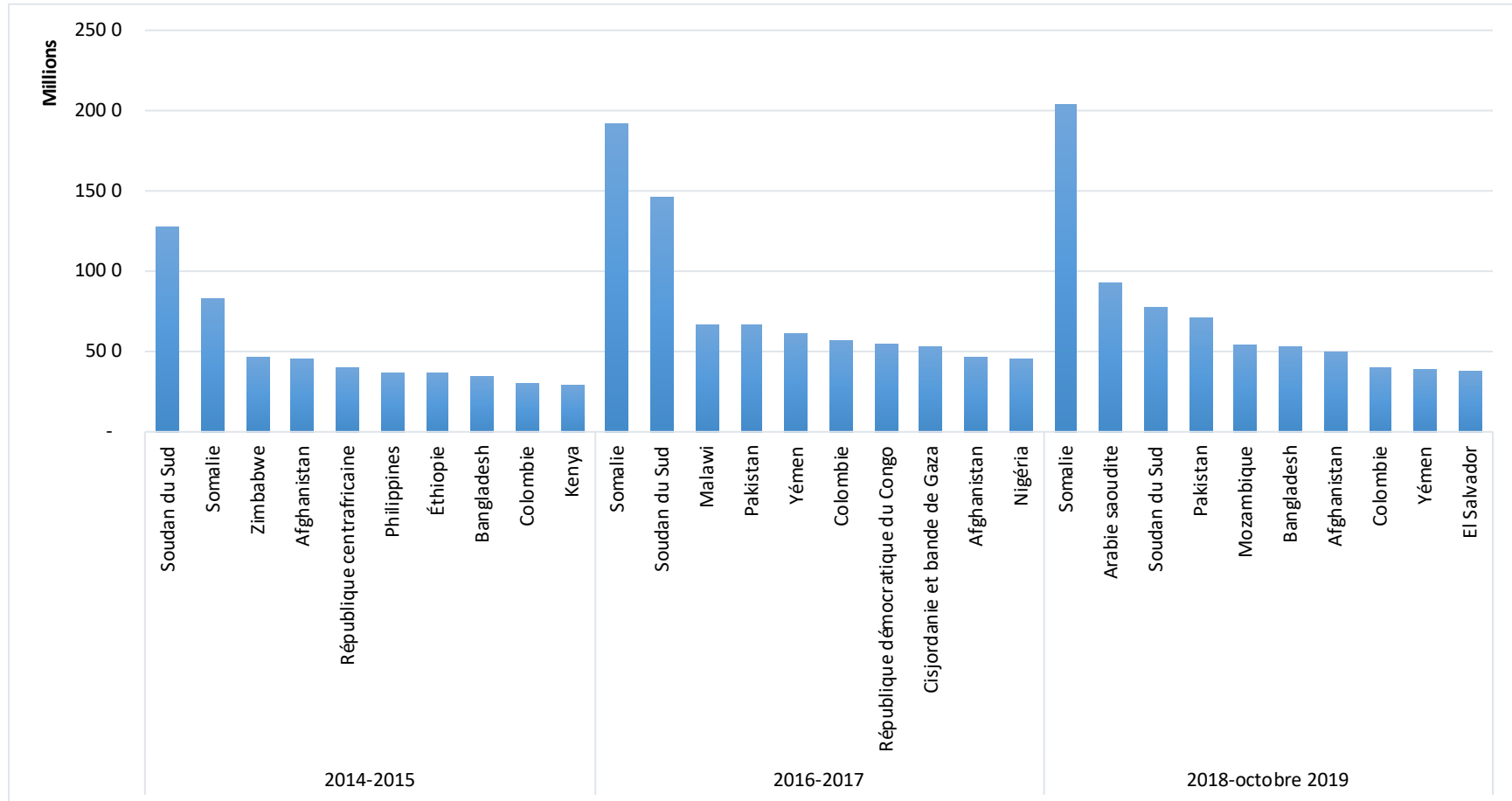
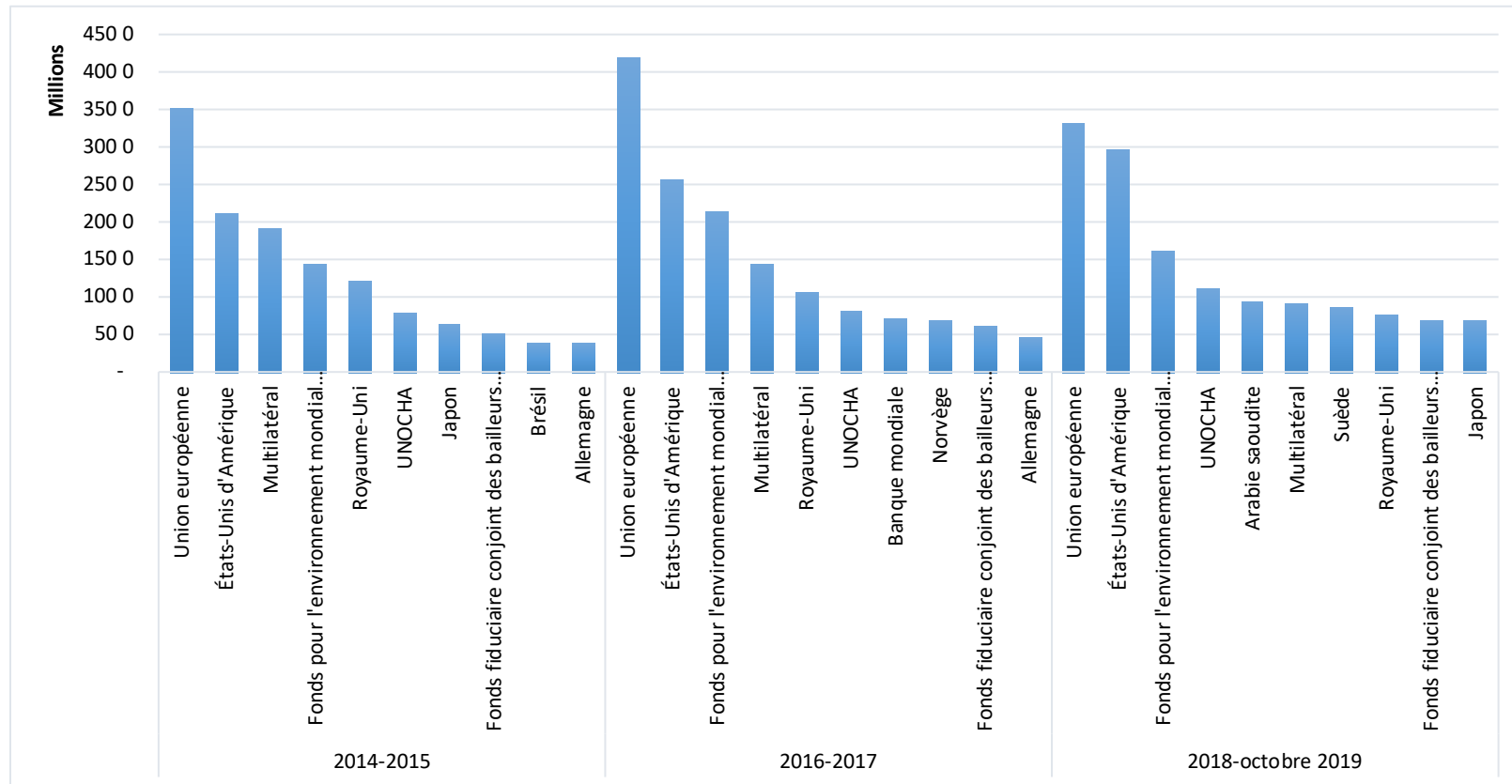
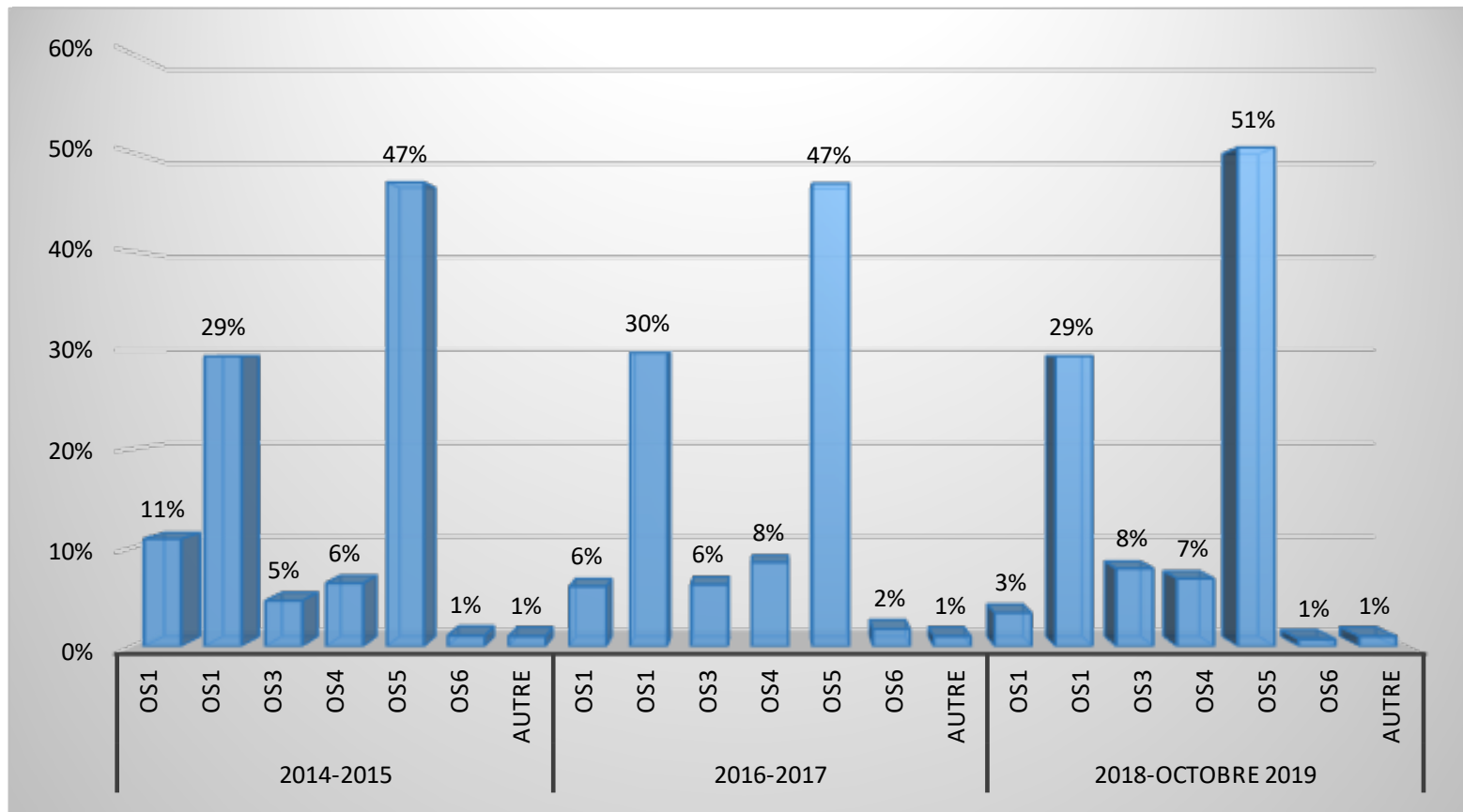


Figure 5: Dix premiers partenaires fournisseurs de ressources, par exercice biennal



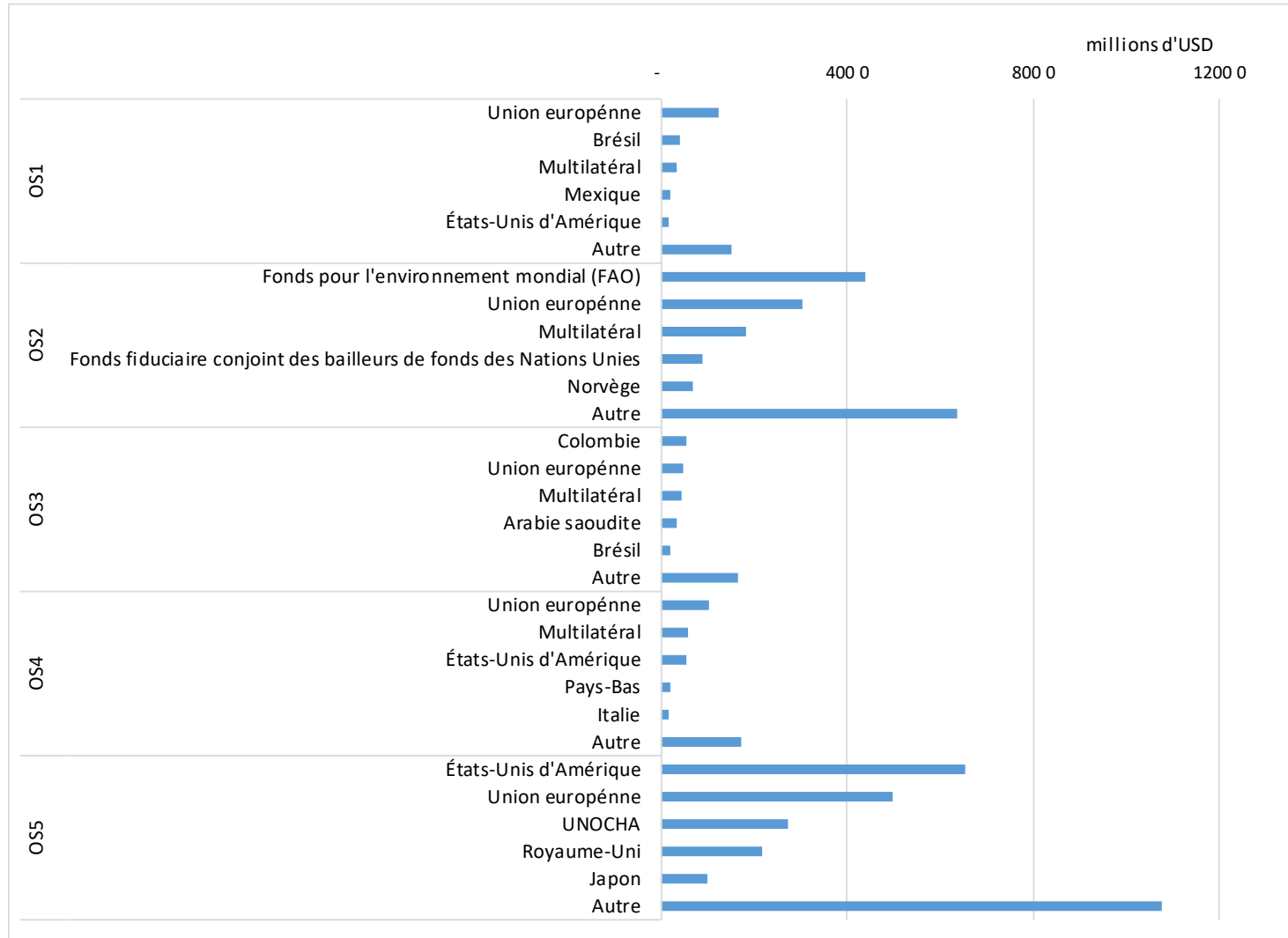
Source: FAO, Système d'information sur la gestion du Programme de terrain

**Figure 6:** Répartition en fonction des objectifs stratégiques, par exercice biennal

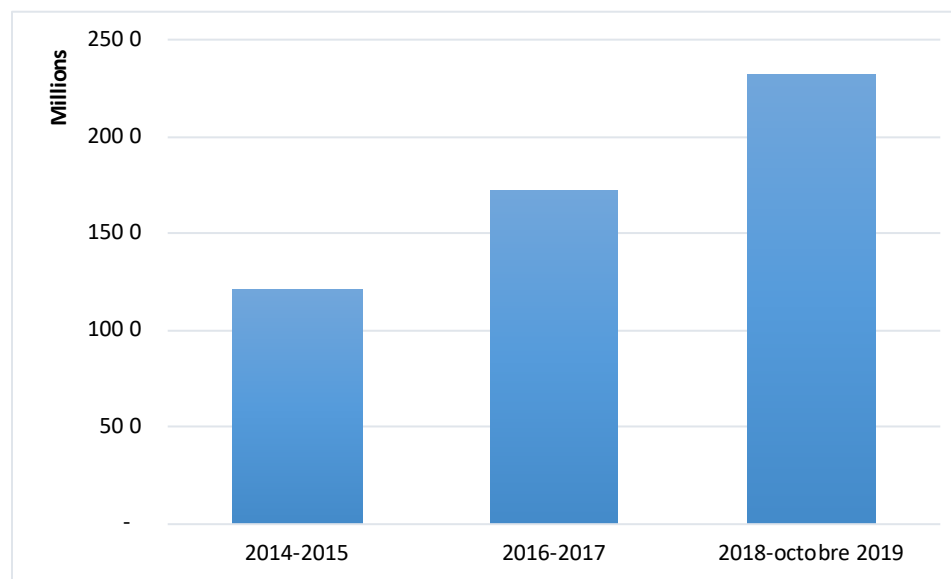


Source: FAO, Système d'information sur la gestion du Programme de terrain

Figure 7: Principaux partenaires fournisseurs de ressources, par objectif stratégique, au cours des trois exercices biennaux



**Figure 8:** Montants approuvés des fonds fiduciaires unilatéraux, par exercice biennal



Source: FAO, Système d'information sur la gestion du Programme de terrain

Tableau 2: Pays contributeurs par l'intermédiaire de fonds fiduciaires unilatéraux, par exercice biennal

2014-2015	2016-2017	2018-octobre 2019
Afghanistan	Afghanistan	Afghanistan
Angola	Angola	Albanie
Arabie saoudite	Arabie saoudite	Angola
Argentine	Argentine	Arabie saoudite
Brésil	Brésil	Azerbaïdjan
Cameroun	Cameroun	Bangladesh
Chili	Chili	Brésil
Chine	Chine	Burkina Faso
Cisjordanie	Cisjordanie	Cameroun
Colombie	Colombie	Chili
Djibouti	Djibouti	Chine
El Salvador	El Salvador	Colombie
Émirats arabes unis	Émirats arabes unis	Congo
Éthiopie	Éthiopie	Côte d'Ivoire
Fédération de Russie	Fédération de Russie	Égypte
Géorgie	Géorgie	Fédération de Russie
Guinée	Guinée	Gabon
Guinée équatoriale	Guinée équatoriale	Ghana
Haïti	Haïti	Grenade
Honduras	Honduras	Inde
Inde	Inde	Libye
Madagascar	Madagascar	Mexique
Mali	Mali	Mozambique
Maroc	Maroc	Myanmar
Mauritanie	Mauritanie	Népal
Mexique	Mexique	Niger
Namibie	Namibie	Oman

Népal	Népal	Ouganda
Nigéria	Nigéria	Pakistan
Oman	Oman	République démocratique du Congo
Ouganda	Ouganda	République démocratique populaire lao
Pakistan	Pakistan	Rwanda
République centrafricaine	République centrafricaine	Saint-Vincent-et-les Grenadines
République démocratique du Congo	République démocratique du Congo	Soudan
République démocratique populaire lao	République démocratique populaire lao	Tchad
Sierra Leone	Sierra Leone	Thaïlande
Tadjikistan	Tadjikistan	Timor-Leste
Tchad	Tchad	Togo
Turquie	Turquie	Tunisie
Venezuela		Zambie

**Tableau 3:** Nouveaux partenaires fournisseurs de ressources, par exercice biennal (période analysée: 2009 à 2019)\*

2014-2015	2016-2017	2018-2019 (octobre)
Abu Dhabi Food Control Authority (ADFCA)	Albanie	Opération hybride Union africaine-Nations Unies au Darfour (MINUAD)
Cameroun	<i>Banque centraméricaine d'intégration économique (BCIE)</i>	Burkina Faso
République centrafricaine	Bhoutan	Fondation de la Chine pour les sciences et l'éducation en agriculture (China Agricultural Science and Education Foundation )
Fonds humanitaire commun pour la République centrafricaine (CHF-CAR)	Cabo Verde	Community and Family Services International (CFSI)
Concern Worldwide (CWW)	Banque de développement des Caraïbes (BDC)	Crown Agents

Croatie	<i>CNH Industrial Italia SpA</i>	Elsevier Foundation
Djibouti	Fonds humanitaire commun pour le Soudan du Sud (CHF)	Fonds vert pour le climat (contrat cadre d'accréditation [Accreditation Master Agreement])
Source interne (FAO)	Groupe consultatif pour la recherche agricole internationale (GCRAI)	Fonds vert pour le climat (préparation à l'action et appui préparatoire [Readiness and Preparatory Support])
Programme mondial sur l'agriculture et la sécurité alimentaire (GAFSP)	Alliance mondiale pour l'amélioration de la nutrition (GAIN)	Grenade
Green Cross Switzerland (GCS)	<i>Industria Macchine Automatiche (IMA)</i>	Fonds d'investissement REDD du Guyana (GRIF)
Guinée	Kenya	Commission de l'océan Indien (COI)
Haïti	Kosovo**	Autorité intergouvernementale pour le développement (IGAD)
Dispositif IBAS (Inde, Brésil, Afrique du Sud)	Koweït	Centre du commerce international (CCI)
Banque interaméricaine de développement (BID)	MasterCard	Banque islamique de développement
Union internationale pour la conservation de la nature et de ses ressources (UICN)	New Venture Fund (NVF)	Myanmar
Centre Roi Salman pour les secours et l'action humanitaires	Bureau du Coordonnateur pour la Mission d'assistance des Nations Unies en Afghanistan (MANUA)	Niger
Mali	Rwanda	PhosAgro
Mauritanie	Save the Children (STC)	Saint-Vincent-et-les Grenadines
McKnight Foundation (MKF)	Singapour	Thaïlande
Osprey Foundation	Skoll Global Threats Fund	Timor-Leste
Tufts University	Soudan du Sud	Togo

Ouganda	<i>Stichting Dienst Landbouwkundig Onderzoek (SDL)</i>	Programme des Nations Unies pour les établissements humains (ONU-HABITAT)
Organisation des Nations Unies pour le développement industriel (ONUDI)	Soudan	Institut des Nations Unies pour la formation et la recherche (UNITAR)
Fonds d'équipement des Nations Unies (FENU)	TechnoServe	<i>Universidad de los Andes</i>
Commission économique des Nations Unies pour l'Afrique (CEA)	Organisation des Nations Unies	Organisation météorologique mondiale (OMM)
Fonds des Nations Unies pour le Darfour (UNDF)	Mission des Nations Unies au Libéria (MINUL)	Zambie
Mission multidimensionnelle intégrée des Nations Unies pour la stabilisation en République centrafricaine (MINUSCA)	Université de Greifswald	
United States International Poultry Development Programme (UIPDP)	Organisation mondiale de la santé animale (OIE)	
Université des affaires internationales et de l'économie de Chine (University of International Business and Economics in China)		
World Vision International		

\* Les nouveaux partenaires fournisseurs de ressources en 2014-2015 sont ceux qui n'ont pas apporté de contributions volontaires dans la période 2009-2013 et qui se sont manifestés pour la première fois au cours de l'exercice biennal 2014-2015. Les nouveaux partenaires fournisseurs de ressources en 2016-2017 et 2018-octobre 2019 sont ceux qui contribuent pour la première fois par rapport aux périodes 2009-2015 et 2009-2017, respectivement.

\*\* Les références au Kosovo doivent être comprises au sens de la résolution 1244 (1999) du Conseil de sécurité de l'ONU

Source: FAO, Système d'information sur la gestion du Programme de terrain