

التقرير الشهري حول اتجاهات أسعار الأغذية

قائمة المحتويات

(هنا التقرير الكامل متوفر فقط باللغة الإنجليزية)

- 1 أسعار الحبوب على المستوى الدولي.....
- 2 تحذيرات بخصوص الأسعار المحلية.....
- 3

الرسائل الأساسية

ارتفاع تشهده أسعار جميع الحبوب الأساسية على المستوى الدولي خلال أكتوبر/تشرين الأول قياساً بالشهر الفائت، في طليعتها أسعار القمح مع ارتفاع أيضاً طال أسعار الأرز والشعير والذرة.

في شرق أفريقيا، سجلت أسعار الحبوب الخشنة اتجاهات مختلطة في أكتوبر/تشرين الأول، حيث تجاوزت عموماً نظيرتها المسجلة قبل عام، في حين يسود ارتفاع الأسعار إلى مستويات غير مسبقة في كل من السودان وجنوب السودان. كذلك كانت الأسعار أعلى من قيمها المسجلة قبل عام في كل من أوغندا والصومال، بسبب نقص توفر المنتجات، وفي إثيوبيا أيضاً لأسباب ترجع بالدرجة الأولى إلى المصاعب التي يعيشها الاقتصاد الشامل واضطرابات الحركة التجارية بفعل النزاعات التي تدور رحاها في بعض المناطق.

في غرب أفريقيا، شهدت أسعار الحبوب الخشنة تراجعاً موسمياً خلال أكتوبر/تشرين الأول للشهر الثاني على التوالي. غير أن الأسعار لا تزال أعلى بشكل ملحوظ من قيمها المسجلة قبل عام في المنطقة دون الإقليمية، لاسيما في منطقة الساحل الوسطى وحوض بحيرة تشاد، فاستمرار النزاعات لا يزال يتسبب في اضطراب مصادر المعيشة الزراعية والأنشطة التجارية والأسواق.

مستوى الانذار بالأسعار:  مرتفع  معتدل [اعتماداً على تحليل النظام العالمي للمعلومات والانذار المبكر]

تحذير الأسعار على المستوى المحلي

الأرجنتين | المواد الغذائية
البرازيل | الحبوب
إثيوبيا | الذرة
نيجيريا | الحبوب الخشنة
باكستان | دقيق القمح
بيرو | دقيق القمح
جنوب السودان | الأغذية الأساسية
سري لانكا | الأرز ودقيق القمح
السودان | الأغذية الأساسية
أوغندا | الذرة
زيمبابوي | المواد الغذائية



لا يتم إدراج تحذيرات إلا في حال كانت بيانات الأسعار المتاحة ليست أقدم من شهرين.
المصدر: النظام العالمي للمعلومات والانذار المبكر، مُعدل ليتوافق ومعايير الأمم المتحدة، 2021

ارتفاع أسعار كافة الحبوب الأساسية على المستوى الدولي في أكتوبر/تشرين الأول

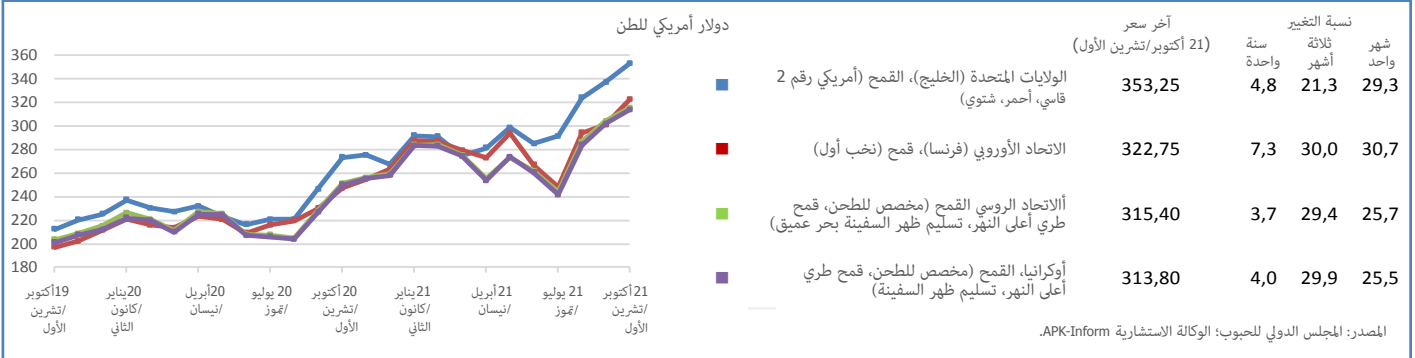
في حين تسبب ارتفاع وتيرة المبيعات والمخاوف المرتبطة بما يحمله ارتفاع تكاليف الأسمدة من تأثيرات تطال الزراعة بالأرجنتين في رفع عروض أسعار هذا البلد (تسليم ظهر السفينة أعلى النهر) بنسبة ثلاثة في المائة. وفي الولايات المتحدة الأمريكية، ارتفعت أيضاً قيمة الذرة المرجعية (رقم 2، صفراء، تسليم ظهر السفينة) لكن بنسبة هامشية بسبب ضغط الحصاد وعودة الهدوء إلى أنشطة الموانئ بعد ما أصابها من اضطرابات.

سجل معدل مؤشر منظمة الأغذية والزراعة لعموم أسعار الأرز (2016-2014=100) 99,9 نقطة خلال أكتوبر/تشرين الأول، مرتفعاً بنسبة 1,2 عن شهر سبتمبر/أيلول، إلا أنه لا يزال أدنى بنسبة 7,9 في المائة عن مستواه المسجل قبل عام. أما أسعار التصدير فقد اتبعت اتجاهات مختلفة لدى شتى الموردين خلال أكتوبر/تشرين الأول. ففي فيت نام، ارتفعت عروض الأسعار للشهر الثاني على التوالي، مدعومة بالتحسن الذي شهدته الأنشطة التجارية بعدما تم تخفيفها إبان فترة الإغلاق الذي فرض إثر تفشي جائحة كوفيد-19. أضف إلى ذلك أن خيبة الأمل بنوعية المحاصيل التي تم حصادها مؤخراً تسببت هي الأخرى في دعم الأسعار في الولايات المتحدة الأمريكية. بالمقابل، تراجعت عروض الأسعار إلى أدنى مستوى لها خلال 11 شهراً في الهند وذلك مع انخفاض قيمة الروبية الهندية مقابل الدولار الأمريكي ووصول محصول «الخريف» إلى طور الحصاد. أما في تايلند فقد أدى تدني الطلب وتراجع قيمة البات مقابل الدولار الأمريكي إلى معاوضة الارتفاع الذي شهته الأسعار بفعل المخاوف المرتبطة بالأضرار التي لحقت بالمحاصيل الناجمة عن الفيضانات، ما أبقى التغيرات في عروض الأسعار ضمن نطاق طفيف قياساً بالشهر الماضي.

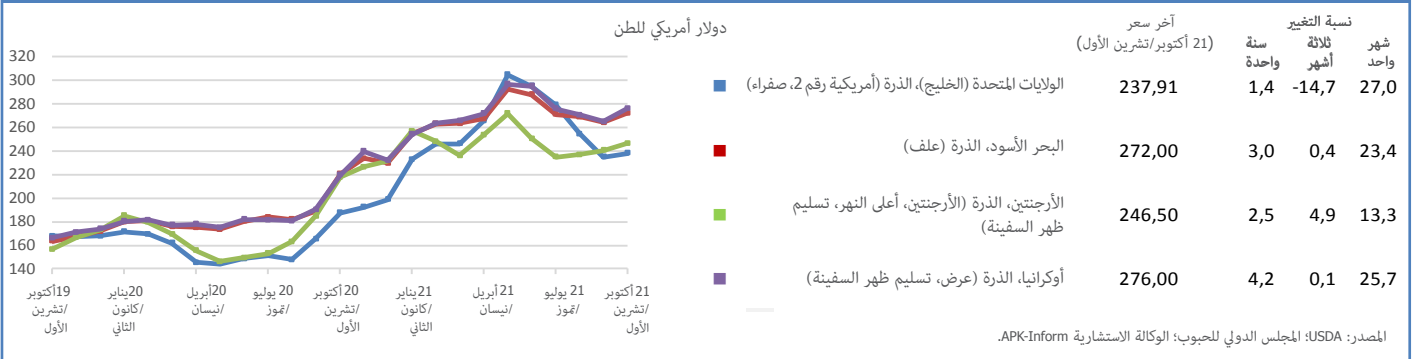
واصلت أسعار القمح منحها التصاعدي على المستوى الدولي للشهر الرابع على التوالي خلال أكتوبر/تشرين الأول، حتى تسببت محدودية توافر المنتج على المستوى العالمي الذي ترافق مع قوة الطلب في رفع أسعار التصدير من قبل جميع بلدان المنشأ الأساسية. وأدى تدني الإمداد العالمي بأصناف قمح أعلى نوعية إلى تفاقم الضغط على الأسعار، حيث احتلت أسعار الأصناف من النخب الممتازة طليعة هذه الزيادات، بما في ذلك ارتفاع عروض أسعار القمح الكندي (سان لورنس، CWRS) بنسبة ثمانية في المائة، وارتفاع بسبعة في المائة لأسعار القمح من منشأ الاتحاد الأوروبي (فرنسا، نخب أول). وبالمثل، ارتفع سعر تصدير القمح المرجعي (رقم 2 قاسي، أحمر، شتوي) في الولايات المتحدة الأمريكية بنسبة خمسة في المائة، ليتجاوز قيمته المسجلة قبل عام بنسبة 31 في المائة. كذلك ارتفعت أسعار التصدير من الاتحاد الروسي (عروض مخصصة للطحن، تسليم ظهر السفينة في موانئ البحار العميقة) والأرجنتين (تريجو بان، تسليم ظهر السفينة أعلى النهر) بنسبة أربعة في المائة لكل منهما، إلا أنه تم الحد من ارتفاعها برفع ضريبة التصدير في الاتحاد الروسي وتوفير إمدادات فورية موسمية في الأرجنتين.

ومن بين الحبوب الخشنة الأساسية، كان نصيب أسعار تصدير الشعير هو الأكبر من الزيادة خلال أكتوبر/تشرين الأول، مدعومة بالطلب العالمي القوي، وتراجع آفاق الإنتاج، إضافة إلى تداعيات زيادة الأسعار في أسواق أخرى. كذلك تحسنت أسعار الذرة على المستوى الدولي قياساً بالشهر الفائت. ولعل تأخر الحصاد وقوة الطلب دعماً للأسعار الأوكرانية (عروض، تسليم ظهر السفينة) لترتفع بنسبة أربعة في المائة خلال أكتوبر/تشرين الأول،

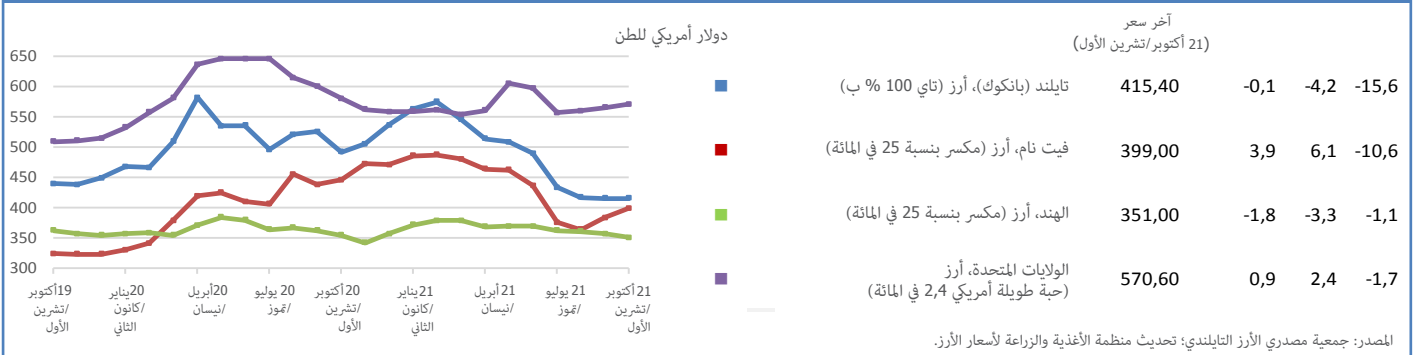
أسعار القمح على المستوى الدولي



أسعار الذرة على المستوى الدولي



أسعار الأرز على المستوى الدولي



لمزيد من المعلومات، يمكنكم زيارة الموقع الإلكتروني لرصد بيانات أسعار الأغذية وتحليلها هنا

تحذيرات الأسعار على المستوى المحلي

في البلدان التي ترتفع فيها أسعار سلعة غذائية أساسية أو أكثر على نحو غير طبيعي ما يؤثر سلباً في الحصول على الأغذية

الأرجنتين | المواد الغذائية

نسبة النمو		
معدّل هذه الفترة	حتى 09/21	
3 أشهر	0,7	0,3
12 أشهر	-1,8	0,2

المعدل للنمو المركب بالقيمة الحقيقية.

المراجع هو: Argentina, Greater Buenos Aires, Retail, Wheat (flour)

أسعار المبيع بالتجزئة للمواد الغذائية تستمر بالارتفاع في سبتمبر/أيلول

واصل معدل التضخم في أسعار المواد الغذائية والمشروبات غير الكحولية منحاه التصاعدي خلال سبتمبر/أيلول، حيث سجل المعدل التراكمي السنوي لتضخم أسعار الأغذية أكثر من 50 في المائة. وقد بدأت أسعار الأغذية بالارتفاع بصورة مطردة وسط حالة صعبة يعيشها الاقتصاد الشامل. ففي سبتمبر/أيلول 2021، خسر البيزو الأرجنتيني أكثر من 30 في المائة من قيمته قياساً بقيمته قبل 12 شهراً. ومن بين المواد الغذائية، سجلت أسعار الفاكهة والخضروات والمحاصيل الدرنية والسكر والحليب زيادات شهرية كبيرة. وعلى خلفية ارتفاع أسعار الأغذية، أقدمت الحكومة بتاريخ 20 أكتوبر/تشرين الأول على إعادة تفعيل قرار تثبيت الحد الأعلى لأسعار قرابة 1 400 منتج، مما فيها المواد الغذائية الأساسية والسلع المنزلية، حيث يسري العمل بوجهه لغاية 7 يناير/كانون الثاني 2022.

البرازيل | الحبوب

نسبة النمو		
معدّل هذه الفترة	حتى 10/21	
3 أشهر	0,0	4,9
12 أشهر	1,7	2,2

المعدل للنمو المركب بالقيمة الحقيقية.

المراجع هو: Brazil, Mato Grosso, Wholesale, Maize (yellow)

أسعار الذرة والقمح لا تزال أعلى من نظيرتها قبل عام

واصلت أسعار الذرة الصفراء تراجعها خلال أكتوبر/تشرين الأول متأثرة بزيادة توافر المنتج في الأسواق بعد استكمال حصاد الموسم الرئيس مؤخراً، وكذلك بحجم الواردات الذي فاق نظيره قبل عام خلال الربع الثالث لعام 2021. أما الصادرات خلال الأشهر الستة السابقة فكانت أدنى من مستوياتها قبل عام بسبب انخفاض إنتاج 2021 عن المعدل، إضافة إلى ارتفاع الأسعار المحلية التي شجعت على المبيعات في أسواق محلية. ومع استمرار زراعات الموسم الثانوي لعام 2022 في ظل ظروف مؤاتية عموماً، تشير التنبؤات الرسمية إلى مستوى زراعات قياسي مدفوع بارتفاع مستويات الأسعار. إذ تجاوزت الأسعار في أكتوبر/تشرين الأول نظيرتها قبل عام بنسبة 30 في المائة إثر الزيادات المتواصلة التي سجلتها خلال الفترة الممتدة من أغسطس/آب 2020 ولغاية مايو/أيار 2021 تماشياً مع اتجاهات السوق الدولية. كما تراجعت أيضاً أسعار القمح مع بدء حصاد موسم 2021، لتبقى أعلى بنحو 20 في المائة من نظيرتها قبل عام بفعل ارتفاع تكاليف الاستيراد. وتقول التنبؤات الرسمية بارتفاع إنتاج 2021 إلى مستويات قياسية بسبب زراعة المحصول في مساحات كبيرة.

إثيوبيا | الذرة

نسبة النمو		
معدّل هذه الفترة	حتى 10/21	
3 أشهر	5,4	-0,3
12 أشهر	3,2	0,1

المعدل للنمو المركب بالقيمة الحقيقية.

المراجع هو: Ethiopia, Addis Ababa, Wholesale, Maize

أسعار الذرة تتبع اتجاهات مختلطة خلال أكتوبر/تشرين الأول مع بقائها أعلى بمراحل قياساً بنظيرتها قبل عام

تراجعت أسعار الذرة بنسبة اثنين في المائة خلال أكتوبر/تشرين الأول في العاصمة أديس أبابا، بينما تباطأ معدل ارتفاعها بصورة ملحوظة في أسواق أخرى خاضعة للمراقبة قياساً بالأشهر السابقة، حيث اقتضت الزيادة على نسبة 2-3 في المائة، إذ زادت إمدادات الأسواق بالمنتج مع بدء حصاد الموسم الرئيس «Meher» لعام 2021. وكانت أسعار الذرة خلال أكتوبر/تشرين الأول أعلى ما بين 82 و91 في المائة من قيمها قبل عام. وفي سوق أديس أبابا، سجلت أسعار القمح، المستورد جزئياً والمستهلك بالدرجة الأولى في المناطق الحضرية، تراجعاً بنسبة خمسة في المائة خلال أكتوبر/تشرين الأول، لتتجاوز نظيرتها قبل عام بنسبة 73 في المائة. ويُعزى ارتفاع أسعار الحبوب بالدرجة الأولى إلى استمرار تراجع قيمة العملة المحلية، والذي يؤدي بدوره إلى ارتفاع أسعار الوقود والمستلزمات المستوردة، وكذلك إلى ضعف إنتاجية حصاد الموسم الثانوي «Belg» الذي استكمل في أغسطس/آب بتأخير لنحو شهر بسبب شح الأمطار. أضف إلى ذلك أن اضطرابات الأنشطة التجارية المرتبطة بالنزاعات في بعض المناطق تسبب في مزيد من الضغط المؤدي إلى ارتفاع الأسعار.

لمزيد من المعلومات، يمكنكم زيارة الموقع الإلكتروني لرصد بيانات أسعار الأغذية وتحليلها هنا

مستوى التحذير بالأسعار: مرتفع متوسط

نيجيريا | الحبوب الخشنة

نسبة النمو		
معدل هذه الفترة	حتى 09/21	
3 أشهر	0,1	0,7
12 أشهر	0,4	0,7

المعدل للنمو المركب بالقيمة الحقيقية.
المراجع هو: Nigeria, Lagos, Wholesale, Maize (white)

أسعار الحبوب الخشنة تواصل تراجعها الموسمي خلال سبتمبر/أيلول مع بقائها أعلى بأشواط قياساً بنظيرتها قبل عام

تراجعت أسعار الحبوب الخشنة خلال سبتمبر/أيلول للشهر الثاني على التوالي، وذلك على خلفية وصول حبوب الموسم الرئيس الذي تم حصاده مؤخراً بكمية تدنو من المعدل تبعاً للتوقعات. ولعل تحول الأسر الزراعية من استرجار الحبوب من الأسواق، إلى الحبوب المستمدة من إنتاجهم الخاص من المحصول بعد توافر الحصاد الجديد، تسبب في إضعاف الطلب عليها. إلا أن أسعار الحبوب الخشنة لا تزال أعلى وسطياً بنسبة 25 في المائة قياساً بنظيرتها قبل عام. وتعكس مستويات الأسعار المرتفعة التأثيرات السلبية المجتمعة الناجمة عن تدابير الاحتواء المرتبطة بجائحة كوفيد-19، وتدهور الوضع الأمني في المناطق الشمالية الوسطى والشمالية الشرقية خلال 2021 حيث لا يزال يتسبب في اضطراب الأنشطة الزراعية والتسويقية، ناهيك عن الحالة الصعبة التي يعيشها الاقتصاد الشامل، بما في ذلك تراجع قيمة العملة الوطنية بشكل كبير ونقص النقد الأجنبي وما يرتبط به تقييد للاستيراد.

باكستان | دقيق القمح

نسبة النمو		
معدل هذه الفترة	حتى 10/21	
3 أشهر	4,7	1,0
12 أشهر	-0,3	0,2

المعدل للنمو المركب بالقيمة الحقيقية.
المراجع هو: Pakistan, Karachi, Retail, Wheat (flour)

أسعار دقيق القمح عند مستويات قياسية أو شبه قياسية خلال أكتوبر/تشرين الأول

واصلت أسعار دقيق القمح، وهو منتج غذائي أساسي، ارتفاعها الحاد خلال أكتوبر/تشرين الأول بعد أن فشلت كمية الإنتاج التي تجاوزت المعدل عام 2021 واستيراد كميات إضافية في تحسين محدودية توافر المنتج في الأسواق عموماً إثر تصدير كميات كبيرة عام 2019 وتدني الإنتاج عن معدله بين 2018 و2020. ولعل ارتفاع أسعار التصدير يضيف إلى الضغط المسبب لارتفاع الأسعار، إذا ما أخذنا بالاعتبار رد البلد على الواردات خلال الأشهر القليلة القادمة. وعموماً، وصلت أسعار دقيق القمح خلال أكتوبر/تشرين الأول 2021 إلى مستويات قياسية أو شبه قياسية في جل الأسواق، بعد الزيادات المتكررة التي بدأت تشهدها منذ منتصف 2020.

بيرو | دقيق القمح

نسبة النمو		
معدل هذه الفترة	حتى 09/21	
3 أشهر	6,4	0,2
12 أشهر	2,8	-0,2

المعدل للنمو المركب بالقيمة الحقيقية.
المراجع هو: Peru, Lima, Wholesale, Wheat (flour)

أسعار دقيق القمح تواصل ارتفاعها متبعة بذلك المنحى التصاعدي في الأسواق الدولية

ارتفعت أسعار المبيع بالجملة لمنتج دقيق القمح للشهر التاسع على التوالي خلال أكتوبر/تشرين الأول، متجاوزة نظيرتها قبل عام بنسبة 50 في المائة وفق القيمة الاسمية. ولعل هذه الزيادة المطردة تعكس بالدرجة الأولى ارتفاع أسعار التصدير لدى الموردين الرئيسيين لحبوب القمح مثل كندا والولايات المتحدة الأمريكية والأرجنتين، فالبلد يعتمد اعتماداً كبيراً على الواردات لسد احتياجاته الاستهلاكية المحلية من القمح. أضف إلى ذلك أن تراجع قيمة العملة الوطنية على مدى الأشهر الإثني عشر الأخيرة زاد من تكاليف الواردات أيضاً.

لمزيد من المعلومات، يمكنكم زيارة الموقع الإلكتروني لرصد بيانات أسعار الأغذية وتحليلها هنا

مستوى التحذير بالأسعار: مرتفع متوسط

جنوب السودان | الأغذية الأساسية

نسبة النمو		
معدل هذه الفترة	حتى 10/21	
3 أشهر	0,0	-0,3
12 أشهر	0,0	0,3

المعدل للنمو المركب بالقيمة الحقيقية.

المرجع هو: South Sudan, Juba, Retail, Maize (white)

تراجع أسعار الذرة والذرة الرفيعة خلال أكتوبر/تشرين الأول مع بقائها عموماً عند مستويات مرتفعة غير مسبقة

في العاصمة جوبا، تراجعت أسعار الذرة والذرة الرفيعة بنسبة أربعة في المائة خلال أكتوبر/تشرين الأول، بعد زيادة توافر المنتجين في الأسواق من حصاد الموسم الأول الذي استكمل مؤخراً في المناطق الجنوبية ذات الهطولات المطرية ثنائية النموذج. وبالمثل، تراجعت أسعار منتجات أساسية أخرى مهمة في الوجبات المحلية، بما فيها الكسافا والبقول السوداني، بنسبة أربعة واثنين في المائة على الترتيب. لكن بالمقابل، حافظت أسعار القمح المستورد على مستوياتها المرتفعة. ولا تزال أسعار الأغذية وفق القيمة الاسمية عند مستويات مرتفعة غير مسبقة خلال أكتوبر/تشرين الأول، مع انخفاض طفيف في أسعار الذرة والذرة الرفيعة عن قيمها المرتفعة جداً قبل عام، وأعلى بخمسين ضعف قيمتها المسجلة في يوليو/تموز 2015 قبل انهيار العملة. ولعل ما يدعم ارتفاع أسعار الأغذية يتجلى في استمرار الحالة الصعبة التي يعيشها الاقتصاد الشامل والتي ترتبط بانخفاض احتياطي النقد الأجنبي، وضعف قيمة العملة الوطنية. أضاف إلى ذلك أن الاضطرابات الناجمة عن جائحة كوفيد-19 التي لحقت بالأسواق المحلية والتجارة المتأثرة سلباً بالأصل بفعل استمرار تأثير النزاعات الميدانية، تسببت في دعم إضافي للأسعار.

سري لانكا | الأرز ودقيق القمح

نسبة النمو		
معدل هذه الفترة	حتى 10/21	
3 أشهر	5,7	0,2
12 أشهر	1,3	-0,3

المعدل للنمو المركب بالقيمة الحقيقية.

المرجع هو: Sri Lanka, Colombo, Retail, Wheat (flour)

أسعار الأرز ودقيق القمح ترتفع إلى مستويات قياسية خلال أكتوبر/تشرين الأول

سجلت أسعار الأرز ارتفاعاً ملحوظاً على النطاق المحلي لتصل إلى مستويات قياسية خلال أكتوبر/تشرين الأول. ففي هذا الشهر قامت الحكومة برفع ضوابط الأسعار المطبقة على الأغذية الأساسية، بما في ذلك الأرز والقمح، إضافة إلى إعلان الحكومة عزمها على استيراد الأرز. ويأتي هذا القرار وسط محدودية توافر المنتج بعد أن تسبب تباطؤ النشاط الاقتصادي المرتبط بجائحة كوفيد-19 في الحد من الإمداد بالنقد الأجنبي المطلوب لعمليات الشراء من خارج البلاد. أضاف إلى ذلك أن المحدودية الموسمية وتراجع إنتاج الموسم الثانوي «Yala» تسبب في ضغط إضافي أدى إلى ارتفاع الأسعار. والأمر سيان بالنسبة لأسعار دقيق القمح، وهو منتج غذائي أساسي، حيث سجلت ارتفاعاً حاداً لتصل إلى مستويات قياسية، ما يعكس توليفة زيادة الأسعار في السوق الدولية والمخاوف حيال تأثير المشكلات ذات الصلة بالنقد الأجنبي في عمليات الاستيراد.

السودان | الأغذية الأساسية

نسبة النمو		
معدل هذه الفترة	حتى 10/21	
3 أشهر	-16,8	-2,4
12 أشهر	-10,2	0,4

المعدل للنمو المركب بالقيمة الحقيقية.

المرجع هو: Sudan, El Gedarif, Wholesale, Sorghum (Feterita)

أسعار الأغذية الأساسية عند مستويات مرتفعة استثنائية رغم تراجعها الطفيف

شهدت أسعار الذرة الرفيعة والدخن المنتجين محلياً ارتفاعاً أو حافظت على استقرارها في العديد من الأسواق خلال أكتوبر/تشرين الأول بعد تحرير التجار لمخزوناتهم قبيل حصاد الموسم الرئيس لعام 2021 المرتقب بدءاً من نوفمبر/تشرين الثاني. إلا أن أسعار الحبوب الخشنة لا تزال تقف عند مستويات جد مرتفعة، حيث وصلت إلى نحو ضعفي قيمها المرتفعة أصلاً قبل عام، وذلك لأسباب تعزى بالدرجة الأولى إلى ضعف قيمة العملة الوطنية. ففي سوق دونجولا، وهي سوق مرجعية لأسعار القمح المحلي، سجلت الأسعار في أكتوبر/تشرين الأول ضعف قيمها قبل عام، وذلك يرجع بالمقام الأول إلى استمرار الطلب على القمح المحلي بسبب العجز وارتفاع أسعار البدائل المستوردة. أما أسعار الحبوب فقد بدأت تشهد اتجاهًا تصاعدياً مستمراً في أواخر 2017 بفعل الحالة الصعبة التي ألمت بالاقتصاد الشامل، إلى جانب نقص الوقود وارتفاع أسعار المستلزمات الزراعية التي تؤدي إلى تضخم تكاليف الإنتاج والنقل. وفي العام المنصرم، تسببت اضطرابات الأنشطة التسويقية والتجارية نتيجة التدابير المطبقة لاحتواء تفشي جائحة كوفيد-19، ومؤخراً رفع الدعم عن الوقود الذي طبق في يونيو/حزيران 2021 والاضطرابات التجارية المرتبطة بالفيضانات منذ أواخر يوليو/تموز، في مزيد من الضغط الذي أفضى إلى ارتفاع الأسعار.

لمزيد من المعلومات، يمكنكم زيارة الموقع الإلكتروني لرصد بيانات أسعار الأغذية وتحليلها هنا

مستوى التحذير بالأسعار: مرتفع متوسط

أوغندا | الذرة

أسعار الذرة ترتفع للشهر الثالث على التوالي خلال أكتوبر/تشرين الأول متجاوزة نظيرتها قبل عام بأشواط

ارتفعت أسعار الذرة في أكتوبر/تشرين الأول للشهر الثالث على التوالي بنسبة بين خمسة وتسعة في المائة في جل الأسواق الخاضعة للمراقبة في أسواق العاصمة كمبالا، لتتجاوز قيم نظيرتها قبل عام بنحو 50 في المائة. ولعل زيادات الأسعار ووصولها إلى هذه المستويات المرتفعة يعزى بالدرجة الأولى إلى تراجع توافر المنتج في الأسواق عقب انخفاض الإنتاج عن المعدل للموسم الأول الذي استكمل في أغسطس/آب بتأخير شهر في المناطق ذات الهطولات المطرية ثنائية النموذجي والتي تغطي جل مساحة البلاد. فقد تأخرت بداية الأمطار للفترة بين شهري مارس/آذار ويونيو/حزيران ووصفت بسوء توزيعها المكاني والزمني، حيث جرى الحديث عن جفاف شديد شهدته بداية الموسم لاسيما في المناطق الشمالية، حيث بدأت الأمطار الموسمية في أبريل/نيسان لكنها بقيت دون معدلاتها طوال الموسم تقريباً، ما أضر بالغلل ضرراً بالغاً. ولعل ما دعم الأسعار أيضاً يرجع إلى المخاوف المرتبطة بإنتاجية حصاد الموسم الثاني المرتقب جمعه خلال شهري نوفمبر/تشرين الثاني وديسمبر/كانون الأول، بسبب تقلبات الأمطار في بداية الموسم والتنبؤات الجوية التي تشير إلى انخفاض الهطولات الموسمية عن المعدل في المناطق الجنوبية والشرقية. أضاف إلى ذلك أن ما تسبب في دعم إضافي للأسعار يعزى إلى استمرار التصدير إلى كينيا وجنوب السودان، ورفع القيود المرتبطة بكوفيد-19 على التنقلات في يوليو/تموز الذي أدى بدوره إلى تعزيز الطلب المحلي.

نسبة النمو		
معدّل هذه الفترة	حتى 10/21	
3 أشهر	7,3	-7,7
12 أشهر	3,2	-0,3

المعدل للنمو المركب بالقيمة الحقيقية.
المراجع هو: Uganda, Kabale, Wholesale, Maize

زيمبابوي | المواد الغذائية

ارتفاع أسعار الأغذية يتسارع مدفوعاً بضعف قيمة العملة

ارتفع معدل التضخم الشهري الرسمي في أسعار الأغذية إلى ثمانية في المائة خلال أكتوبر/تشرين الأول، بعد أن سجل خمسة في المائة في سبتمبر/أيلول، ليترك حاجز أعلى مستوى له منذ يناير/كانون الثاني 2021. وهذه الزيادة تعزى بالدرجة الأولى إلى ضعف قيمة العملة، لاسيما في السوق الموازية، ما تسبب في ارتفاع حاد شهدته أسعار السلع التي يتم شراؤها بالدولار الزيمبابوي، في حين كانت أكثر استقراراً وفق الدولار الأمريكي. إلى جانب ذلك كانت الزيادة التي طرأت على الأسعار القصوى لضخ الديزل والبنزين خلال أكتوبر/تشرين الأول عاملاً آخر أسهم في ارتفاع الأسعار. واستجابة لزيادة الأسعار، أقدم المصرف الاحتياطي الزيمبابوي، من جملة تدابير أخرى عديدة، على رفع أسعار الفائدة خلال أكتوبر/تشرين الأول في محاولة للحد من ضغط التضخم. ولعل العامل المخفف لارتفاع الأسعار بشكل أكبر، وعلى رأسها أسعار الحبوب، يعزى إلى وفرة الإمدادات المحلية المستمدة من حصاد كميات كبيرة من الحبوب عام 2021.

نسبة النمو		
معدّل هذه الفترة	حتى 10/21	
3 أشهر	لا ينطبق	لا ينطبق
12 أشهر	لا ينطبق	لا ينطبق

المعدل للنمو المركب بالقيمة الحقيقية.
المراجع هو: Zimbabwe, Harare, Retail, Food items

أعدت هذه النشرة من قبل فريق رصد أسعار الأغذية وتحليلها التابع للنظام العالمي للمعلومات والإنذار المبكر في ميدان الأغذية والزراعة في شعبة الأسواق والتجارة لمنظمة الأغذية والزراعة. وتشتمل هذه النشرة على آخر المعلومات والتحليلات المتعلقة بالأسعار على المستوى المحلي للأغذية الأساسية، لاسيما في البلدان النامية لتستكمل بذلك تحليل منظمة الأغذية والزراعة للأسواق الدولية. كما توفر تحذيراً مبكراً بارتفاع أسعار الأغذية على المستوى القطري التي قد تؤثر سلباً في الأمن الغذائي.

يستند هذا التقرير إلى المعلومات المتاحة حتى أوائل نوفمبر/تشرين الثاني 2021، التي جرى جمعها من مصادر مختلفة.

تجدون كافة البيانات المستخدمة في هذا التحليل في أداة رصد أسعار الأغذية وتحليلها على الرابط:

<https://fpma.apps.fao.org/giews/food-price/tool/public/#/home>

لمزيد من المعلومات، يرجى زيارة الموقع الإلكتروني لرصد أسعار الأغذية وتحليلها على الرابط: www.fao.org/giews/food-price/home/ar/

توجّه تساؤلاتكم إلى:

النظام العالمي للمعلومات والإنذار المبكر للأغذية والزراعة FPMA نشرة خاصة

رصد أسعار الأغذية وتحليلها

الأسواق والتجارة - التنمية الاقتصادية والاجتماعية

GIEWS1@fao.org

منظمة الأغذية والزراعة للأمم المتحدة

روما، إيطاليا

أعد النظام العالمي للمعلومات والإنذار المبكر لمنظمة الأغذية والزراعة قائمة بالعناوين البريدية بغرض نشر تقاريره.

للاشتراك يرجى تقديم استمارة التسجيل من خلال الرابط التالي:

http://newsletters.fao.org/k/Fao/markets_and_trade_english_giews_world

المسميات المستخدمة في هذا المنتج الإعلامي وطريقة عرض المواد الواردة فيه لا تعبر عن أي رأي كان خاص بمنظمة الأغذية والزراعة للأمم المتحدة (المنظمة) بشأن الوضع القانوني أو الإجمالي لأي بلد، أو إقليم، أو مدينة، أو منطقة، أو لسلطات أي منها، أو بشأن تعيين حدودها وتخومها. ولا تعني الإشارة إلى شركات أو منتجات محددة لمصنعين، سواء كانت مشمولة ببراءات الاختراع أم لا، أنها تحظى بدعم أو ترقية المنظمة تفضيلاً لها على أخرى ذات طابع مماثل لم يرد ذكرها.

إن وجهات النظر المُعبر عنها في هذا المنتج الإعلامي تخص المؤلف (المؤلفين) ولا تعكس بالضرورة وجهات نظر المنظمة أو سياساتها.

© منظمة الأغذية والزراعة، 2021

ISSN 2707-2010 [مَطْبُوع]

ISSN 2707-2029 [عبر الإنترنت]



بعض الحقوق محفوظة. هذا المصنّف متاح وفقاً لشروط الترخيص العام للمشاع الإبداعي نسب المصنف - غير تجاري - المشاركة بالمثل 3.0 * لفائدة المنظمات الحكومية الدولية (CC BY-NC-SA 3.0 IGO; <https://creativecommons.org/licenses/by-nc-sa/3.0/igo/deed.ar>).

بموجب أحكام هذا الترخيص، يمكن نسخ هذا العمل، وإعادة توزيعه، وتكييفه لأغراض غير تجارية، بشرط التنويه بمصدر العمل على نحو مناسب. وفي أي استخدام لهذا العمل، لا ينبغي أن يكون هناك أي اقتراح بأن المنظمة تؤيد أي منظمة، أو منتجات، أو خدمات محددة. ولا يسمح باستخدام شعار المنظمة. وإذا تم تكييف العمل، فإنه يجب أن يكون مرخصاً بموجب نفس ترخيص المشاع الإبداعي أو ما يعادله. وإذا تم إنشاء ترجمة لهذا العمل، فيجب أن تتضمن بيان إخلاء المسؤولية التالي بالإضافة إلى التنويه المطلوب: «لم يتم إنشاء هذه الترجمة من قبل منظمة الأغذية والزراعة للأمم المتحدة. والمنظمة ليست مسؤولة عن محتوى أو دقة هذه الترجمة. وسوف تكون الطبعة [طبعة اللغة] الأصلية هي الطبعة المعتمدة.»

تتم تسوية النزاعات الناشئة بموجب الترخيص التي لا يمكن تسويتها بطريقة ودية عن طريق الوساطة والتحكيم كما هو وارد في المادة 8 من الترخيص، باستثناء ما هو منصوص عليه بخلاف ذلك في هذا الترخيص. وتتمثل قواعد الوساطة المعمول بها في قواعد الوساطة الخاصة بالمنظمة العالمية للملكية الفكرية الدولية (<http://www.wipo.int/amc/en/mediation/rules>)، وسيتم إجراء أي تحكيم طبقاً لقواعد التحكيم الخاصة بلجنة الأمم المتحدة للقانون التجاري الدولي (UNCITRAL).

مواد الطرف الثالث. يتحمل المستخدمون الراغبون في إعادة استخدام مواد من هذا العمل المنسوب إلى طرف ثالث، مثل الجداول، والأشكال، والصور، مسؤولية تحديد ما إذا كان يلزم الحصول على إذن لإعادة الاستخدام والحصول على إذن من صاحب حقوق التأليف والنشر. وتقع تبعة المطالبات الناشئة عن التعدي على أي مكون مملوك لطرف ثالث في العمل على عاتق المستخدم وحده.

المبيعات، والحقوق، والترخيص. يمكن الاطلاع على منتجات المنظمة الإعلامية على الموقع الشبكي للمنظمة (<http://www.fao.org/publication/ar/>) ويمكن شراؤها من خلال publications-sales@fao.org. وينبغي تقديم طلبات الاستخدام التجاري عن طريق: www.fao.org/contact-us/licence-request. وينبغي تقديم الاستفسارات المتعلقة بالحقوق والترخيص إلى: copyright@fao.org.