



Food and Agriculture Organization
of the United Nations

Рекомендації щодо вирощування курчат



Обов'язкове цитування:

ФАО. 2019. Рекомендації щодо вирощування курчат. Київ.

Використані позначення та подання матеріалу в цьому інформаційному продукті не відображають позиції Продовольчої і сільськогосподарської організації Об'єднаних Націй (ФАО) щодо правового статусу або стану розвитку будь-якої країни, території, міста, району чи їхніх органів влади щодо делімітації меж чи кордонів. Згадування конкретних компаній чи продукції певних виробників, незалежно від того, запатентовані вони чи ні, не означає, що ФАО їх схвалює чи рекомендує, надаючи їм перевагу перед іншими компаніями чи аналогічними продуктами, які не згадуються в тексті.

Думки (погляди), висловлені в цьому інформаційному продукті, є твердженнями виключно автора (авторів) і не обов'язково відображають точку зору або політику ФАО.

©ФАО, 2019



Ця робота може бути скопійована, перерозподілена та адаптована для некомерційних цілей за умови відповідного цитування. У будь-якому використанні цієї роботи не повинно бути припущень, що ФАО схвалює якусь конкретну організацію, продукцію чи послуги. Використання логотипу ФАО заборонено. Якщо буде створено переклад цієї роботи, він повинен включати цитування: «Цей переклад не був створений Продовольчою та сільськогосподарською організацією ООН (ФАО). ФАО не несе відповідальності за зміст або точність цього перекладу. Оригінальним є видання українською мовою».

Інші матеріали. Користувачі, які бажають повторно використовувати матеріали з цього посібника, такі як таблиці, фігури чи зображення, несуть відповідальність за визначення необхідності отримання дозволу на повторне використання від власника авторських прав. Ризик претензій внаслідок порушення будь-якого з компонентів у роботі покладається виключно на користувача.

Продажі, права та ліцензування. Інформаційна продукція ФАО доступна на веб-сайті ФАО (www.fao.org/publications). Для отримання прав на переклад та адаптацію, а також на перепродаж і інші види комерційного використання, потрібно направити запит за адресою: www.fao.org/contactus/licencerequest або copyright@fao.org.


РЕКОМЕНДАЦІЇ ЩОДО ВИРОЩУВАННЯ КУРЧАТ

Зміст

1. Підготовка приміщення	1
2. Основні правила купівлі курчат	2
3. Рекомендації щодо обігріву	3
4. Особливості годування курчат	6
5. Захворювання курей	10
• Хвороба Ньюкасла	10
• Хвороба Гамборо	11
• Хвороба Марека	11
• Кокцидіоз	12
• Мікоплазмоз	12
• Пуллороз	13
• Сальмонельоз (паратиф)	14

1

Підготовка приміщення




- Прибрати від пилу та бруду, дезінфікувати та провітрити.
- Посипати підлогу вапном-пушенкою (0,5-1 кг на 1м²).
- За 1-2 дні до покупки курчат прогріти приміщення до 24-26°C.
- Під локальний обігрівач розмістити підстилку зі щільного паперу.
- Встановити годівницю і вакуумну поїлку (1 л на 30 курчат).
- Підготувати підстилку та чистий інвентар для заміни.

2

Основні правила купівлі курчат

Один вік



Крила притиснуті до тулуба


Очі ясні, круглі, опуклі і блискучі



Пух повністю підсохлий, гладкий і шовковистий

Продавець повинен знати вік і походження курчат, а також про вакцинації, які зробили курчатам або їхнім батькам.

Схоже забарвлення



Клоака рожева і чиста

Корпус при промацуванні щільний



Обхват грудної кістки довгий і пружний



ПОСЛІДОВНІСТЬ ДІЙ ПІСЛЯ ДОСТАВКИ КУРЧАТ ДОДОМУ:

Обігріти

Напоїти

Заспокоїти

Нагодувати

3

Рекомендації щодо обігріву




При вирощуванні курчат під квочкою, додаткового обігріву не потрібно. Квочка сама піклується про те, щоб укрити і обігріти курчат, вчить знаходити корм.

Для інкубаторних курчат потрібно заздалегідь підготувати огорожене місце для обігріву, так як температура тіла у них нормалізується лише на 14-16 день.

Дехто помилково вирощує курчат у ящиках, накритих матерією, без джерела обігріву. В ящику курчатам не вистачає повітря, вони відстають у рості, часто гинуть.

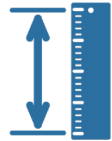




Щоб курчата не розбігалися від джерела тепла, в перші 5-6 днів його потрібно оточити 40-см ширмою з фанери або картону.



Висота ящика або короба:
40-60 см



Розміщення:
30-35 курчат на 1 м²



Обігрів:
електролампа або рефлектор з металевою сіткою



100-150 Вт


Температурний режим для курчат різного віку

Вік курчат, днів	біля обігрівача	в приміщенні
1-5	34-33 °C	26-24 °C
6-12	32-30 °C	23-22 °C
13-20	29-25 °C	22-21 °C
21-30	25-22 °C	21-20 °C
31-63	-	19-18 °C

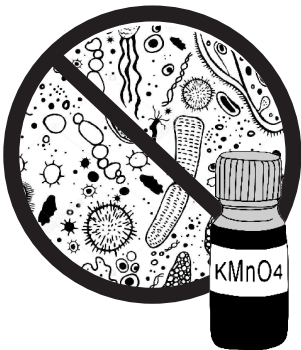


4

Особливості годування курчат



ВИПОЮВАННЯ




- Перший раз курчат поють після повного виведення з-під квочки, інкубаторних – відразу ж після виведення.
- Вода у курчат завжди повинна бути чистою, свіжою і трохи теплою.
- Вся вода повинна використовуватися повністю за 12 годин, щоб запобігти поширенню бактерій.
- Воду краще підфарбувати ампроліумом, аби курчата краще її бачили.

ГОДУВАННЯ

Корисно привчати курчат до суміші борошняних кормів з річковою або озерною ряскою, а також до зеленого корму.

Тоді дорослий птах буде охоче поїдати вологі мішанки, основу яких з ранньої весни становить ряска.




Корисні поради

- За можливості годуйте курчат спеціальним повноцінним комбікормом.
- Просівайте вівсяне та ячне борошна, оскільки курчата місячного віку не переварюють оболонки зерна.
- Контролюйте кількість з'їденого корму.
- Стежте, щоб до нічного сну у всіх курчат zobики були наповнені.
- Не давайте курчатам пісок.

ДО 5 ДНІВ:


- Нейтральні суміші: кукурудзяна і пшенична крупи дрібного помолу і без грудочок, розсипчасті каші з меленого пшона, кукурудзи, пшениці, ячменю.



- Впродовж перших 3-5 днів курчат можна підгодовувати звареним вкруту, ретельно очищеним та протертим через решето яйцем або свіжим сиром, змішаними з подрібненим зерном кукурудзи, пшениці, або вареним пшоном у співвідношенні 1:3-5.





- З перших днів у годівниці насипають дрібний гравій. від 200 до 500 г на 100 голів на тиждень.



ПІСЛЯ 5 ДНІВ:

- До 10-денного віку курчат годують 5-6 разів на добу.
- З 5-го дня курчатам можна давати молочні корми, корми тваринного походження, пекарські дріжджі, трав'яне борошно, борошно з хвої, зелену траву, бадилля, моркву.
- Якщо молодняк не гуляє, з 5-денного віку у ранкову порцію можна додавати риб'ячий жир - по 0,1-0,2 г в день.
- Курчатам обов'язково потрібно давати мінеральні корми: крейду, кісткову муку. Їх подрібнюють і вводять в мішанки по 2-3 г на голову.



5

Захворювання курей

ФАКТОРИ-ПРОВОКАТОРИ ВИНИКНЕННЯ СПАЛАХУ ЗАХВОРЮВАННЯ:

- Неізолювані приміщення.
- Недотримання санітарних норм.
- Неправильна зміна корму, недостатня якість корму.
- Висока щільність посадки птиці.
- Погане освітлення і низька температура.
- Неправильна програма обробок і вакцинацій птиці.

ХВОРОБА НЬЮКАСЛА

Невиліковне, вкрай заразне вірусне захворювання, що вражає дихальні шляхи, нервову систему і внутрішні органи птахів. Передається через повітря. Смерть від гострої форми настає через 2-3 дні і може досягати 100% всіх курей в поголів'ї.

Вакцинація проводиться один раз у 10-15-денному віці для бройлерів та двічі для несучок — у 20 та 50 день від народження.



Симптоми:

- кури постійно опускають голову вниз, вивертають шию.

ХВОРОБА ГАМБОРО

Особливо небезпечно для молодняка (до 40-денного віку) вірусне захворювання. Інкубаційний період — 1-2 дні, перебіг хвороби — 4-7 днів. Смертність досягає 30-40%.

Вакцинація проводиться на 12 або 15 день (згідно з інструкцією до конкретної вакцини).



Симптоми:

- діарея, водянистий пронос, скуйовдження та забруднення пір'я навколо клоаки;
- відмова від кормів та води;
- невпевнена хода — птиця постійно сідає та ховає ноги під себе, тремить головою.

ХВОРОБА МАРЕКА

Інфекційна хвороба птиці, яка передається повітряно-крапельним шляхом та супроводжується утворенням лімфатичних пухлин, ураженням нервової системи, деформацією зіниць. Смертність досягає 60%.

ПРОФІЛАКТИКА:
Суворо дотримуватися санітарних правил та заходів біобезпеки. Ізольовано вирощувати курчат різного віку.



Симптоми:

- кульгання та параліч кінцівок, крил, шиї, хвоста;
- різка зміна кольору райдужної оболонки ока.

КОКЦИДІОЗ

Паразитарне захворювання, що в основному властиве молодим особинам – курчатам, бройлерам. Процес розвитку кокцидій (збудників хвороби) відбувається саме в кишечнику птиці, внаслідок чого порушується цілісність стінок кишечника, поступово з'являються некрози. Захворювання швидко поширюється у теплу, дощову погоду. Причиною кокцидіозу у курчат може стати зміна корму, різні стресові ситуації. Відсутність лікування може призвести до загибелі птиці.

Симптоми:

- на початковій стадії виявити хворобу практично неможливо – заражена птиця може виглядати цілком здоровою;
- зниження апетиту, видозміна оперення, дорослі особини починають нести все менше яєць або взагалі перестають нестися;
- калові маси стають більш рідкими, пінистими, з домішками крові.

ПРОФІЛАКТИКА:

Додавати хімічні препарати до корму. Стежити, щоб підготовлений корм їла вся птиця і він був з'їдений за один день.



МІКОПЛАЗМОЗ

Хронічна інфекційна хвороба, що характеризується ураженням органів дихання та голосового апарату. Передається повітряно-крапельним шляхом та через яйце.

ЛІКУВАННЯ:


Антибіотики — 200 г на 1 т корму протягом 5 днів.

В ін'єкціях — тизопін, 3-5 мг на 1 кг живої ваги.



Симптоми:

- нежить: птиця трясє головою, щоб звільнитись від накопичень у носових отворах;
- порушення рівноваги та раптова слабкість: неможливість відірвати шматок їжі, корм випадає із дзьоба;
- втрата активності, відсутність реакції на подразники.



ПУЛЛОРОЗ АБО ПТАШИНИЙ ТИФ

Інфекційне захворювання, що вражає травний тракт птахів, рідше респіраторну і репродуктивну системи. До хвороби найбільш сприйнятливі курчата у віці до 20 днів. Провокаторами хвороби є надмірна вологість та незбалансоване харчування. Захворюваність — до 60%. Якщо своєчасно не провести лікування, то може загинути від половини виведення до всіх особин.

Симптоми:

- пташенята сидять з напівзакритими очима, пищать і важко дихають;
- млявість, ходьба з широким розставленням лап;
- зниження апетиту і сильна спрага;
- пронос білого або зеленого кольору, пінистий, з неприємним запахом.



ПРОФІЛАКТИКА:

Вирощувати пташенят ізольовано від дорослої птиці. Проводити регулярні дезінфекції 20% розчином свіжогашеного вапна, своєчасно змінювати підстилку.

ЛІКУВАННЯ:

Тетрациклін, левоміцетин, полілексин, фуразолідон, фурацилін, канаміцин, сульфадимезин — не більше 5 днів. Схему лікування розробляє ветеринар.




САЛЬМОНЕЛЬОЗ (ПАРАТИФ)

Інфекційне захворювання, що характеризується ураженням шлунково-кишкового тракту, міокарда, печінки чи інших внутрішніх органів. Захворюваність курчат на сальмонельоз досягає 35-40%, а летальність дорослих курей від цього захворювання — приблизно 30%.

ПРОФІЛАКТИКА:

Ізолювати уражених курчат і забезпечити високий рівень гігієни, проводячи дезінфекції. Предмети для догляду обробляти гарячим зольним лугом.



Симптоми:

- гнійний кон'юнктивіт;
- пасивна рухливість;
- пронос.

Лікування:

- тетрациклін з кормом — 40-50 мг/кг протягом 4-6 днів;
- окситетрациклін з питною водою курчатам до 20-денного віку — 2-3 мг на голову;
- сульфадиметоксин з кормом — 150 мг/кг протягом 3 днів;
- трімеразін — 1 г/кг птиці;
- мепатар — 1 г препарату на 5 л води;
- дітривіт — 2 г на 1 л води.

Контакти:

Продовольча та сільськогосподарська
організація ООН
м. Київ, вул. Еспланадна, 20, оф. 401-402
телефон: +380937380730
веб-сайт: www.fao.org/europe/

CA5663UK/1/08.19