

التقرير الشهري حول اتجاهات أسعار الأغذية

قائمة المحتويات

(هو التقرير الكامل متوفر فقط في انجليزية)

- 1 أسعار الحبوب على المستوى الدولي.....
- 2 تحذيرات بخصوص الأسعار المحلية
- 3

الرسائل الأساسية

سجلت أسعار الذرة ارتفاعاً حاداً على المستوى الدولي خلال يناير/كانون الثاني وسط تقلص إمدادات الصادرات وكبر حجم مشتريات الصين (البر الرئيسي). كما سجلت أسعار القمح والشعير ارتفاعاً ملحوظاً هي الأخرى مدعومة بالطلب القوي من جانب قطاع الاستيراد. وارتفعت أسعار تصدير الأرز للشهر الثاني على التوالي لتعكس بذلك الطلب القوي من جانب الجهات الشرائية في القارتين الآسيوية والأفريقية المترافق مع محدودية الإمدادات في تايلند وفيت نام، البلدين المصدرين الرئيسيين.

وفي شرق أفريقيا، اتبعت أسعار الحبوب الخشنة منحنيين خليطين عموماً خلال يناير/كانون الثاني. ففي جل البلدان كانت الأسعار حول مستوياتها المسجلة قبل عام أو أدنى منها، باستثناء السودان وجنوب السودان، حيث بقيت فيهما الأسعار قريبة من مستوياتها القياسية رغم شيء من التراجع الموسمي، مدعومة بذلك بنقص الإمدادات والمصاعب الهائلة التي يعيشها الاقتصاد الشامل، بما في ذلك استمرار تراجع قيمة العملاتين المحليتين في البلدين المذكورين.

أما في أمريكا الوسطى، ورغم استمرار أعمال حصاد الموسم الثاني، إلا أن أسعار الفاصولياء سجلت مزيداً من الارتفاع خلال يناير/كانون الثاني متجاوزة نظيرتها قبل عام لاسيما في غواتيمالا وهندوراس ونيكاراغوا، ما يعكس الخسائر التي ألتمت بالمحاصيل جراء تعرض المنطقة لإعصارين متعاقبين خلال نوفمبر/تشرين الثاني 2020.

تحذير الأسعار على المستوى المحلي مستوى الانذار بالأسعار: مرتفع معتدل [اعتماداً على تحليل النظام العالمي للمعلومات والانذار المبكر]

الأرجنتين | المواد الغذائية

بنغلاديش | الأرز

البرازيل | الحبوب

قيرغيزستان | دقيق القمح

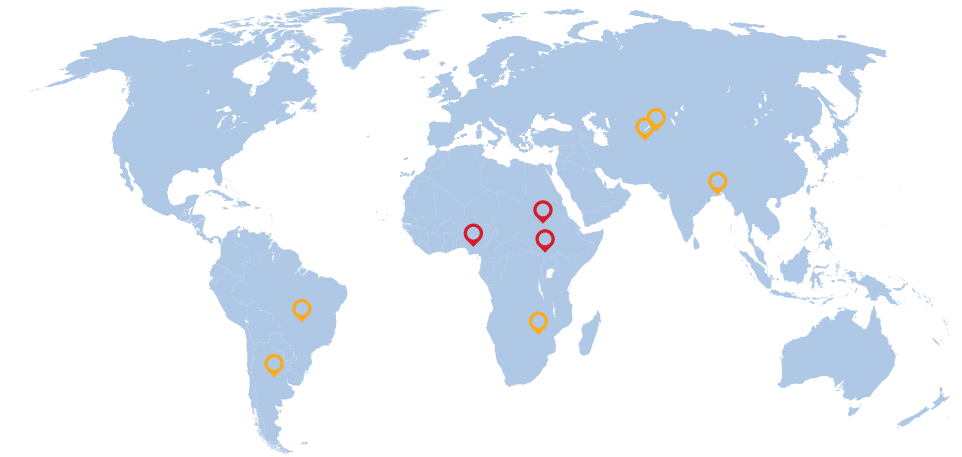
نيجيريا | الحبوب الخشنة

جنوب السودان | الأغذية الأساسية

السودان | الأغذية الأساسية

طاجيكستان | دقيق القمح

زيمبابوي | المواد الغذائية



لا يتم إدراج تحذيرات إلا في حال كانت بيانات الأسعار المتاحة ليست أقدم من شهرين. المصدر: النظام العالمي للمعلومات والإنذار المبكر، مُعدّل ليتوافق ومعايير الأمم المتحدة، 2020

الأسعار الدولية للحبوب

ارتفاع حاد يطال أسعار الذرة مع زيادة في أسعار القمح والشعير والأرز خلال يناير/كانون الثاني

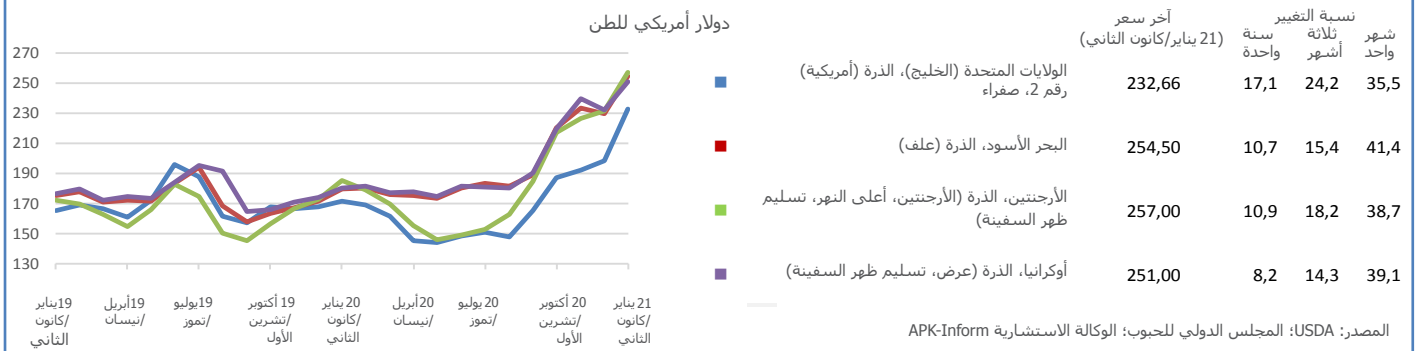
إلى رفع أسعار القمح الروسي (المخصص للطحن، عروض، تسليم ظهر السفينة، موانئ المياه العميقة) بنسبة ثمانية في المائة. أما فتح مزيد من أبواب فرص التصدير جراء محدودية الإمدادات فقد أدى إلى تعزيز أسعار القمح ذات المنشأ الفرنسي (النخب الأول) والأوكراني (المخصص للطحن، عروض، تسليم ظهر السفينة) بنسبة تسعة في المائة قياساً بالشهر الفائت.

سجل معدل مؤشر منظمة الأغذية والزراعة لعموم أسعار الأرز (2014-2016=100) 114,3 نقطة خلال يناير/كانون الثاني 2021، مرتفعاً بذلك بنسبة 2,6 عن شهر ديسمبر/كانون الأول 2020 وبنسبة 10,6 عن نظيره قبل عام. فقد ارتفعت أسعار تصدير أرز إندونيسيا في جميع بلدان المنشأ الآسيوية بفعل توقعات محدودية الإمدادات في تايلند والمخاوف المرتبطة بتعدي المياه المالحة وتوفير مياه الري في فيت نام. ولعل ترقب ارتفاع الأسعار الذي ساد كلا السوقين غذى الاهتمام بالأرز الهندي والباكستاني ذي الأسعار الأكثر تنافسية بالتزامن مع تقادم المعوقات اللوجستية والإسراع في تلبية الطلب من الصين (البر الرئيسي) والفلبين. وعلى مستوى الأرز نصف المسلووق، نجد أن السوق تأثرت أيضاً بسلسلة من المشتريات الحكومية في بنغلاديش، وموافقتها على خفض الرسوم الجمركية على واردات القطاع الخاص، كما تأثرت بأخبار ديسمبر/كانون الأول حول إعادة فتح نيجيريا لحدودها البرية أمام التجارة. ووسط الهدوء الأكبر الذي عاشته الأنشطة التجارية، شهدت عروض أسعار الأرز طويل الحبة تغيرات لم تعد كونها طفيفة في القارة الأمريكية.

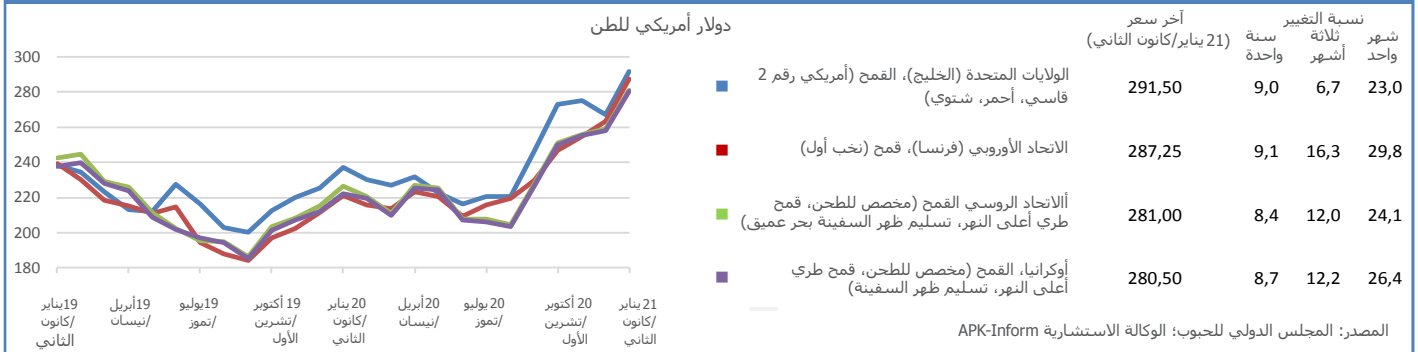
شهدت أسعار الذرة ارتفاعاً حاداً على المستوى الدولي خلال يناير/كانون الثاني، لتعكس بذلك تراجع الإمدادات. فقد ارتفع سعر الذرة المرجعية (رقم 2، صفراء، تسليم ظهر السفينة) بنسبة 17 في المائة، لتتجاوز بالمعدل مستويات نظيرتها خلال يناير/كانون الثاني 2020 بنسبة 36 في المائة. وذلك بفعل استمرار المبيعات بحجم كبير إلى الصين (البر الرئيسي)، في حين انكمش إمداد الصادرات في الولايات المتحدة الأمريكية بعد إعادة النظر بكميات الإنتاج والمخزون المرتقبة وتوقع تراجعها. أما التعليق المؤقت للنسجيل على التصدير في الأرجنتين والمخاوف المرتبطة بطروف الجفاف المحيطة بالمحصول فقد قادت إلى زيادة أخرى شهدتها عروض أسعار تصدير الذرة من الأرجنتين (تسليم ظهر السفينة عند أعلى النهر) والبرازيل (باراناغوا، أعلاف) بنسبة 11 و13 في المائة على التوالي. إلى ذلك، امتد الطلب القوي على الذرة والقمح وفول الصويا وارتفاع أسعارها إلى أسواق الشعير، في حين حافظت أسعار الذرة الرفيعة على استقرارها.

كذلك ارتفعت أسعار القمح بصورة حادة على المستوى الدولي خلال يناير/كانون الثاني، فقد ازداد سعر القمح الأمريكي المرجعي (رقم 2، قاسي، أحمر، شتوي) بنسبة تسعة في المائة بفعل الطلب القوي دولياً، وكذلك متأثراً بالارتفاع الكبير في الأسعار التي شهدتها أسواق الذرة. ولعل زيادة ضرائب المفروضة على الصادرات الروسية بمقدار الضعف بدءاً من 1 مارس/آذار 2020 وحالة الغموض التي تكتنف التدابير المنتظر تطبيقها على صادرات البلد خلال الموسم 22/2021 (يوليو/تموز - يونيو/حزيران) أدت

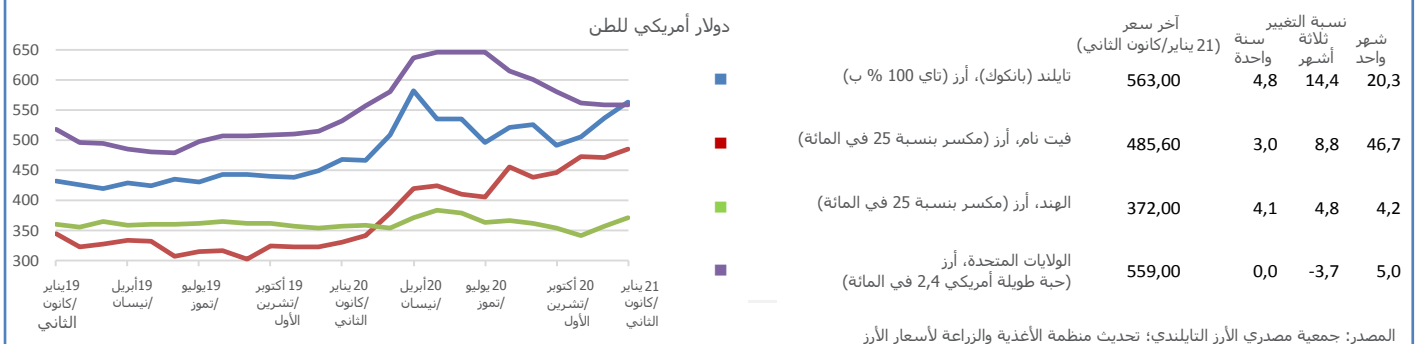
أسعار الذرة على المستوى الدولي



أسعار القمح على المستوى الدولي



أسعار الأرز على المستوى الدولي



لمزيد من المعلومات، يمكنكم زيارة الموقع الإلكتروني لرصد بيانات أسعار الأغذية وتحليلها [هنا](#)

تحذيرات الأسعار على المستوى المحلي

في البلدان التي ترتفع فيها أسعار سلعة غذائية أساسية أو أكثر على نحو غير طبيعي ما يؤثر سلباً في الحصول على الأغذية

الأرجنتين | المواد الغذائية

أسعار المبيع بالتجزئة للأغذية تواصل ارتفاعها في ديسمبر/ كانون الأول 2020

واصل معدل التضخم الشهري للمواد الغذائية والمشروبات غير الكحولية ارتفاعه الحاد خلال ديسمبر/كانون الأول رغم تطبيق برنامج سقف الأسعار. فقد تم تمديد هذا البرنامج إلى نهاية مارس/أذار 2021 بعد أن طبق أول مرة في مارس/أذار 2020 لكبح ارتفاع الأسعار وسط تفشي جائحة كوفيد-19. ولعل هذه الزيادة المستمرة في الأسعار ترتبط باستمرار تراجع قيمة عملة البلد التي فقدت أكثر من 38 في المائة من قيمتها خلال فترة الإثني عشر شهراً الأخيرة. ومن بين المواد الغذائية، كان نصيب أسعار اللحوم والفاكهة هو الأعلى من الزيادات الشهرية، في حين شهدت أسعار الخضروات والمحاصيل الدرنية والفاصولياء شيئاً من التراجع.

نسبة النمو		
معدّل هذه الفترة		حتى 12/20
3 شهرا	2,8	-1,1
12 شهرا	1,8	0,2

المعدل للنمو المركب بالقيمة الحقيقية

المرجع هو: Argentina, Greater Buenos Aires, Retail, Beef meat

بنغلاديش | الأرز

أسعار الأرز تسجل مزيداً من الارتفاع خلال يناير/كانون الثاني متجاوزة نظيرتها قبل عام بأشواط

في سوق دكا، واصلت أسعار الأرز في يناير/كانون الثاني اتجاهها المتصاعد على المستوى المحلي منذ 11 شهراً متجاوزة قيم نظيرتها قبل عام بنسبة 35 في المائة، لتصل بذلك إلى أعلى مستوى لها منذ أكتوبر/تشرين الأول 2017. ويعزى استمرار هذا الاتجاه المتصاعد إلى ركود الإنتاج، ومحدودية الواردات، مع ارتفاع حاد في الطلب المحلي بفعل جائحة كوفيد-19. وسعيًا من الحكومة لكبح المزيد من ارتفاع الأسعار، أقدمت على خفض الرسوم الجمركية على الأرز من 65,5 في المائة إلى 25 في المائة خلال ديسمبر/كانون الأول 2020 تشجيعاً للقطاع الخاص على الاستيراد. أضف إلى ذلك أن الحكومة استمرت في عمليات الشراء من الأسواق الدولية بصورة فاعلة تعزيراً لاحتياطي الدولة وتأمين الإمداد بما يفى باحتياجات توزيعه على العامة. عموماً، من المتوقع أن تصل واردات الأرز خلال السنة التقويمية 2021 إلى مستوى مرتفع لتطرق بذلك حاجز 1,8 مليون طن (وفق أساس الأرز المطحون).

نسبة النمو		
معدّل هذه الفترة		حتى 01/21
3 شهرا	1,2	-0,3
12 شهرا	2,4	-0,5

المعدل للنمو المركب بالقيمة الحقيقية

المرجع هو: Bangladesh, Dhaka, Retail, Rice (Medium)

البرازيل | الحبوب

أسعار الذرة والحبوب ترتفع خلال يناير/كانون الثاني إلى مستويات أعلى بأشواط قياساً بنظيرتها قبل عام

بعد التراجع الذي شهدته أسعار الذرة الصفراء خلال الأشهر السابقة، عاودت ارتفاعها خلال يناير/كانون الثاني بغض النظر عن استمرار حصاد الموسم الثانوي الأول، وذلك يعود إلى انخفاض غلال المحاصيل في بعض المناطق المنتجة. أضف إلى ذلك أن المخاوف المرتبطة ببطء المضي في زراعات محصول الموسم الرئيسي في الوقت الراهن تسبب في مزيد من الضغط على الأسعار التي تجاوزت بالمعدل قيم نظيرتها قبل عام بأكثر من 65 في المائة. وبالمثل، ارتفعت أسعار القمح مع تراجع توافر المنتج محلياً بفعل انخفاض الواردات إبان الربع الأخير من عام 2020، لتعكس بذلك تعرق التدفقات التجارية إثر الإضرابات التي شهدتها الأرجنتين. صحيح أن أسعار الأرز تراجعت في ولاية ريو غراندي دو سول - الولاية المنتجة الرئيسية للأرز - إلا أنها لا تزال أعلى قياساً بقيمتها قبل عام في أعقاب الزيادات المستمرة التي سجلتها في الأشهر السابقة.

نسبة النمو		
معدّل هذه الفترة		حتى 01/21
3 شهرا	4,8	2,3
12 شهرا	4,3	0,7

المعدل للنمو المركب بالقيمة الحقيقية

المرجع هو: Brazil, Paraná, Wholesale, Maize (yellow)

لمزيد من المعلومات، يمكنكم زيارة الموقع الإلكتروني لرصد بيانات أسعار الأغذية وتحليلها [هنا](#)

مستوى التحذير بالأسعار:  مرتفع  متوسط

قيرغيزستان | دقيق القمح

نسبة النمو		
معدّل هذه الفترة		حتى 01/21
3 شهرا	0,4	-0,9
12 شهرا	0,8	0,0

المعدل للنمو المركب بالقيمة الحقيقية
المرجع هو: Kyrgyzstan, Jalal-Abad, Retail, Wheat (flour, first grade)

أسعار دقيق القمح تحافظ على استقرارها عموماً في يناير/ كانون الثاني مع بقائها أعلى بأشواط من مستويات نظيرتها قبل عام

لاتزال أسعار المبيع بالتجزئة لمنتج **دقيق القمح** من النخب الأول محافظة على استقرارها النسبي في يناير/كانون الثاني وسط حصاد إنتاج وفير من القمح على المستوى المحلي خلال 2020 (ملخصات البلدان، النظام العالمي للمعلومات والإنذار المبكر)، واستقرار عروض أسعار التصدير من كازاخستان، المورد الرئيس للقمح، وتطبيق حظر جديد لمدة ستة أشهر على صادرات بعض المنتجات الزراعية بدءاً من 19 نوفمبر/تشرين الثاني، بما فيها حبوب القمح ودقيق القمح (السياسات الغذائية، رصد أسعار الأغذية وتحليلها). إلا أن الأسعار في يناير/كانون الثاني كانت أعلى بأشواط قياساً بقيم نظيرتها قبل عام في أعقاب الزيادات الحادة التي سجلتها في شهري مارس/آذار وأبريل/نيسان إثر زيادة مفاجئة في طلب المستهلك بفعل مخاوف مرتبطة بجائحة كوفيد-19 وقيود التصدير التي فرضتها كازاخستان. أما تراجع قيمة العملة المحلية، التي فقدت قرابة 20 في المائة من قيمتها مقابل الدولار الأمريكي منذ يناير/كانون الثاني 2020 فكان سبباً لدعم ارتفاع الأسعار بشكل ملحوظ قياساً بالعام الفائت.

نيجيريا | الحبوب الخشنة

نسبة النمو		
معدّل هذه الفترة		حتى 12/20
3 شهرا	-7,9	-4,9
12 شهرا	2,4	-0,5

المعدل للنمو المركب بالقيمة الحقيقية
المرجع هو: Nigeria, Lagos, Wholesale, Maize (white)

أسعار الحبوب الخشنة تعاود ارتفاعها غير الموسمي خلال ديسمبر/كانون الأول

رغم توافر **الحبوب الخشنة** بكميات جيدة محلياً من حصاد 2020 إلا أن أسعارها استأنفت ارتفاعها غير الموسمي خلال ديسمبر/كانون الأول عقب شهرين من تراجعها، لتبقى عند مستويات أعلى من نظيرتها لكن أدنى من الذرى التي سجلتها خلال سبتمبر/أيلول 2020. وتعزى هذه الزيادة إلى اضطراب سلسلة الإمداد نتيجة التدابير المتخذة لاحتواء تفشي كوفيد-19 واستمرار الظروف الصعبة التي يعيشها الاقتصاد الشامل، بما في ذلك ارتفاع مستوى التضخم وانخفاض قيمة العملة المحلية مقابل الدولار الأمريكي خلال 2020 ومطلع 2021. أضف إلى ذلك أن نقص الإنتاج الذي شهدته بعض المناطق على مستويات محلية والطلب القوي من جانب هيئات مؤسسية وتجارية لتجديد المخزون المنخفض المدور من العام الماضي تسبب في مزيد من الضغط على الأسعار المؤدي إلى زيادتها. وفي البقاع الشمالية الشرقية من البلد لا تزال الأسعار أعلى نسبياً، فالنزاعات التي تشهدها تلك المناطق لا تزال تعيق أنشطة إنتاج الأغذية وتتسبب في اضطراب الأسواق.

جنوب السودان | الأغذية الأساسية

نسبة النمو		
معدّل هذه الفترة		حتى 01/21
3 شهرا	4,5	2,4
12 شهرا	5,6	-0,4

المعدل للنمو المركب بالقيمة الحقيقية
المرجع هو: South Sudan, Juba, Retail, Maize (white)

أسعار الأغذية تسجل تراجعاً طفيفاً في يناير/كانون الثاني مع بقائها عند مستويات مرتفعة استثنائية

في العاصمة جوبا، تراجعت أسعار الذرة الصفراء والذرة الرفيعة والبقول السوداني والكسافا بنسبة من اثنين إلى أربعة في المائة خلال يناير/كانون الثاني عن مستوى الذروة التي وصلت إليه خلال ديسمبر/كانون الأول، حيث ازداد توافرها من حصاد الموسم الثاني، المستمر في الوقت الراهن في المناطق الجنوبي ذات الهطولات المطرية ثنائية النموذج. أما أسعار القمح المستورد فبقيت مرتفعة بالمقابل. ورغم التراجع التي طرأ على الأسعار مؤخراً إلا أنها حافظت على مستوياتها المرتفعة بشكل استثنائي خلال يناير/كانون الثاني، حيث وصلت أسعار الذرة الرفيعة والصفراء إلى أكثر من ثلاثة أضعاف قيمها المرتفعة أصلاً قبل عام وإلى أكثر من 50 ضعف قيمها المسجلة في يوليو/تموز 2015 قبل انهيار العملة. ولعل السبب وراء ارتفاع الأسعار يكمن في الحالة الصعبة التي يعيشها الاقتصاد الشامل بفعل انخفاض احتياطي القطع الأجنبي واستمرار تراجع قيمة العملة المحلية. ومؤخراً، وتحديدًا خلال النصف الأول من عام 2020، تسببت اضطرابات الأسواق المحلية والتجارة بفعل كوفيد-19 والتي تأثرت أصلاً بشكل مناوئ نتيجة استمرار تأثير النزاعات المديدة في مزيد من دعم الأسعار، شأنها في ذلك شأن انخفاض الواردات بسبب عمليات التفتيش التي تقوم بها حكومة أوغندا عند الحدود.

لمزيد من المعلومات، يمكنكم زيارة الموقع الإلكتروني لرصد بيانات أسعار الأغذية وتحليلها [هنا](#)

مستوى التحذير بالأسعار: مرتفع متوسط

السودان | الأغذية الأساسية

نسبة النمو		
معدّل هذه الفترة	حتى 01/21	
3 شهرا	-5,4	1,4
12 شهرا	-2,7	0,6

المعدل للنمو المركب بالقيمة الحقيقية

المرجع هو: Sudan, El Gedarif, Wholesale, Sorghum (Feterita)

أسعار الأغذية الأساسية تسجل تراجعاً موسمياً خلال يناير/ كانون الثاني عن المستويات القياسية التي وصلت إليها خلال ديسمبر/ كانون الأول

شهدت أسعار الذرة الرفيعة والدخن المزروعين محلياً تراجعاً خلال يناير/كانون الثاني بنسبة 5-10 في المائة عن المستويات القياسية التي وصلت إليها خلال ديسمبر/كانون الأول وذلك إثر التداول التجاري لمحاصيل 2020. ورغم هذا التراجع مؤخراً، إلا أن الأسعار خلال يناير/كانون الثاني بقيت مرتفعة بشكل استثنائي، فقد وصلت إلى ثلاثة أضعاف قيمها المرتفعة أصلاً قبل عام، وذلك يعود بالدرجة الأولى إلى استمرار تراجع قيمة العملة المحلية. ويُذكر أن الأسعار بدأت منحها التصاعدي في أواخر 2017 بفعل الحالة الصعبة التي يعيشها الاقتصاد الشامل، والتي اقتربت بنقص الوقود وارتفاع أسعار المستلزمات الزراعية التي تؤدي إلى تضخم تكاليف الإنتاج والنقل. وفي عام 2020، تسببت محدودية الإمدادات نتيجة ضعف إنتاج الحبوب عام 2019 واضطرابات الأنشطة المرتبطة بالأسواق والتجارة نتيجة التدابير المطبقة لاحتواء جائحة كوفيد-19 وكذلك انتشار الفيضانات في مزيد من الضغط المسبب لارتفاع الأسعار.

طاجيكستان | دقيق القمح

نسبة النمو		
معدّل هذه الفترة	حتى 01/21	
3 شهرا	1,9	0,0
12 شهرا	1,2	0,2

المعدل للنمو المركب بالقيمة الحقيقية

المرجع هو: Tajikistan, Khorugh, Retail, Wheat (flour, first grade)

أسعار دقيق القمح تراجع خلال يناير/كانون الثاني مع بقائها أعلى بأشواط قياساً بمستويات نظيرتها قبل عام

سجلت أسعار المبيع بالتجزئة لمنتج دقيق القمح من النخب الأول تراجعاً للشهر الثاني على التوالي في جلّ الأسواق خلال يناير/كانون الثاني، إلا أنها لا تزال أعلى بأشواط قياساً بمستويات قيمها المسجلة قبل عام. فقد شهدت الأسعار ارتفاعاً حاداً ما بين مارس/آذار ومايو/أيار 2020 بفعل الزيادة المفاجئة في طلب المستهلك وسط المخاوف المرتبطة بجائحة كوفيد-19، واضطرابات الأسواق والقيود التي فرضتها كازاخستان - البلد المورد الرئيس - على الصادرات. وتراجعت الأسعار خلال الفترة الممتدة من يونيو/حزيران إلى أغسطس/آب، وسط توافر كميات كافية في الأسواق وتطبيق الحكومة لتدابير تهدف إلى استقرار الأسعار، بما في ذلك تطبيق منع مؤقت لتصدير حبوب القمح ودقيق القمح وتحرير كميات من الاحتياطي الاستراتيجي، لتعاود ارتفاعها ثانية بين سبتمبر/أيلول ونوفمبر/تشرين الثاني تماشياً مع الاتجاهات الموسمية. ولعل تراجع قيمة العملة المحلية التي فقدت 17 في المائة من قيمتها مقابل الدولار الأمريكي منذ يناير/كانون الثاني 2020 لعب دوراً في ارتفاع الأسعار قياساً بالعام الماضي.

زمبابوي | المواد الغذائية

نسبة النمو		
معدّل هذه الفترة	حتى 01/21	
3 شهرا	لا ينطبق	لا ينطبق
12 شهرا	لا ينطبق	لا ينطبق

المعدل للنمو المركب بالقيمة الحقيقية

المرجع هو: Zimbabwe, Harare, Retail, Food items

الأسعار مستمرة في الارتفاع لكن بوتيرة أبطأ بشكل ملحوظ قياساً بعام 2020

واصلت أسعار الأغذية ارتفاعها مع بداية العام، لكن بمعدلات أبطأ بشكل ملحوظ قياساً بتلك المسجلة خلال منتصف عام 2020 التي وصلت فيها ذروة نسبة الزيادة الشهرية إلى 38 في المائة خلال أغسطس/آب. ويعكس هذا التباطؤ بالدرجة الأولى حالة استقرار أكبر في سعر الصرف الرسمي، ما ساعد على الإبقاء على التضخم الشهري في أسعار الأغذية عند مستوى أدنى من 10 في المائة خلال يناير/كانون الثاني 2021. لكن على المستوى السنوي، لا تزال أسعار الأغذية أعلى بنسبة 370 في المائة. ولعل هذا الارتفاع في الأسعار إلى حد متطرف، والذي سلب معه الدخل وأعاق اقتصادياً وصول كثير من الأسر إلى الأغذية يرجع إلى تأثير استمرار ضعف قيمة العملة الوطنية، ونقص القطع الأجنبي الذي يقوض القدرة على الاستيراد، وكذلك إلى محدودية الإمدادات الغذائية على المستوى المحلي بسبب ضعف الحصاد خلال عامي 2019 و 2020. ومن المرتقب مستقبلاً أن تشهد أسعار الأغذية ضغطاً إضافياً يرجع إلى تدابير الإغلاق التي فرضت مؤخراً في يناير/كانون الثاني 2021 استجابة لموجة الإصابات بكوفيد-19 خلال ديسمبر/كانون الأول. أما اضطرابات الأنشطة التجارية بفعل تطبيق قيود على التحركات، لاسيما بين التجار في القطاع غير الرسمي فقد تفضي إلى عجز محلي في الإمداد وضغط مسبب لارتفاع الأسعار.

لمزيد من المعلومات، يمكنكم زيارة الموقع الإلكتروني لرصد بيانات أسعار الأغذية وتحليلها [هنا](#)

مستوى التحذير بالأسعار: مرتفع متوسط

أعدت هذه النشرة من قبل فريق **رصد أسعار الأغذية وتحليلها** التابع للنظام العالمي للمعلومات والإنذار المبكر في ميدان الأغذية والزراعة في شعبة الأسواق والتجارة لمنظمة الأغذية والزراعة. وتشتمل هذه النشرة على آخر المعلومات والتحليلات المتعلقة بالأسعار على المستوى المحلي للأغذية الأساسية، لاسيما في البلدان النامية لتستكمل بذلك تحليل منظمة الأغذية والزراعة للأسواق الدولية. كما توفر تحذيراً مبكراً بارتفاع أسعار الأغذية على المستوى القطري التي قد تؤثر سلباً في الأمن الغذائي.

يستند هذا التقرير إلى المعلومات المتاحة حتى أوائل فبراير/شباط 2021، التي جرى جمعها من مصادر مختلفة.

تجدون كافة البيانات المستخدمة في هذا التحليل في أداة **رصد أسعار الأغذية وتحليلها** على الرابط:

www.fao.org/giews/food-price/tool/public/index.html#/home

لمزيد من المعلومات، يرجى زيارة الموقع الإلكتروني **لرصد أسعار الأغذية وتحليلها** على الرابط: www.fao.org/giews/food-prices

توجّه نسألاتكم إلى:

النظام العالمي للمعلومات والإنذار المبكر للأغذية والزراعة

رصد أسعار الأغذية وتحليلها

الأسواق والتجارة - التنمية الاقتصادية والاجتماعية

GIEWS1@fao.org

منظمة الأغذية والزراعة للأمم المتحدة

روما، إيطاليا

أعد النظام العالمي للمعلومات والإنذار المبكر لمنظمة الأغذية والزراعة قائمة بالعناوين البريدية بغرض نشر تقاريره.

للاشتراك يرجى تقديم استمارة التسجيل من خلال الرابط التالي:

http://newsletters.fao.org/k/Fao/trade_and_markets_english_giews_world

المسميات المستخدمة في هذا المنتج الإعلامي وطريقة عرض المواد الواردة فيه لا تعبر عن أي رأي كان خاص بمنظمة الأغذية والزراعة للأمم المتحدة (المنظمة) بشأن الوضع القانوني أو الإنمائي لأي بلد، أو إقليم، أو مدينة، أو منطقة، أو لسلطات أي منها، أو بشأن تعيين حدودها وتخومها. ولا تعني الإشارة إلى شركات أو منتجات محددة لمصنعين، سواء كانت مشمولة ببراءات الاختراع أم لا، أنها تحظى بدعم أو ترقية المنظمة تفضيلاً لها على أخرى ذات طابع مماثل لم يرد ذكرها.

إن وجهات النظر المُعبّر عنها في هذا المنتج الإعلامي تخص المؤلف (المؤلفين) ولا تعكس بالضرورة وجهات نظر المنظمة أو سياساتها.

© منظمة الأغذية والزراعة، 2021

ISSN 2707-2010 [مطبوع]

ISSN 2707-2029 [عبر الإنترنت]



بعض الحقوق محفوظة. هذا المُصنّف متاح وفقاً لشروط الترخيص العام للمشاع الإبداعي نسب المصنف - غير تجاري - المشاركة بالممثل 3.0 • لفائدة المنظمات الحكومية الدولية (<https://creativecommons.org/licenses/by-nc-sa/3.0/igo/deed.ar>; IGO CC BY-NC-SA 3.0).

بموجب أحكام هذا الترخيص، يمكن نسخ هذا العمل، وإعادة توزيعه، وتكييفه لأغراض غير تجارية، بشرط التنويه بمصدر العمل على نحو مناسب. وفي أي استخدام لهذا العمل، لا ينبغي أن يكون هناك أي اقتراح بأن المنظمة تؤيد أي منظمة، أو منتجات، أو خدمات محددة. ولا يسمح باستخدام شعار المنظمة. وإذا تم تكييف العمل، فإنه يجب أن يكون مرخصاً بموجب نفس ترخيص المشاع الإبداعي أو ما يعادله. وإذا تم إنشاء ترجمة لهذا العمل، فيجب أن تتضمن بيان إخلاء المسؤولية التالي بالإضافة إلى التنويه المطلوب: «لم يتم إنشاء هذه الترجمة من قبل منظمة الأغذية والزراعة للأمم المتحدة. والمنظمة ليست مسؤولة عن محتوى أو دقة هذه الترجمة. وسوف تكون الطبعة [طبعة اللغة] الأصلية هي الطبعة المعتمدة.»

تتم تسوية النزاعات الناشئة بموجب الترخيص التي لا يمكن تسويتها بطريقة ودية عن طريق الوساطة والتحكيم كما هو وارد في المادة 8 من الترخيص، باستثناء ما هو منصوص عليه بخلاف ذلك في هذا الترخيص. وتتمثل قواعد الوساطة المعمول بها في قواعد الوساطة الخاصة بالمنظمة العالمية للملكية الفكرية (<http://www.wipo.int/amc/en/mediation/rules>). وسيتم إجراء أي تحكيم طبقاً لقواعد التحكيم الخاصة بلجنة الأمم المتحدة للقانون التجاري الدولي (UNCITRAL).

مواد الطرف الثالث. يتحمل المستخدمون الراغبون في إعادة استخدام مواد من هذا العمل المنسوب إلى طرف ثالث، مثل الجداول، والأشكال، والصور، مسؤولية تحديد ما إذا كان يلزم الحصول على إذن لإعادة الاستخدام والحصول على إذن من صاحب حقوق التأليف والنشر. وتقع تبعة المطالبات الناشئة عن التعدي على أي مكون مملوك لطرف ثالث في العمل على عاتق المستخدم وحده.

المبيعات، والحقوق، والترخيص. يمكن الاطلاع على منتجات المنظمة الإعلامية على الموقع الشبكي للمنظمة (<http://www.fao.org/publication/ar>) ويمكن شراؤها من خلال publications-sales@fao.org. وينبغي تقديم طلبات الاستخدام التجاري عن طريق:

www.fao.org/contact-us/licence-request. وينبغي تقديم الاستفسارات المتعلقة بالحقوق والترخيص إلى: copyright@fao.org.