



Organización de las Naciones  
Unidas para la Alimentación  
y la Agricultura



Tratado Internacional  
sobre los Recursos Fitogenéticos  
para la Alimentación y la Agricultura

## Tema 18 del programa provisional

### 11.<sup>a</sup> REUNIÓN DEL ÓRGANO RECTOR

Lima (Perú), 24-29 de noviembre de 2025

### Informe financiero sobre la marcha del Programa de trabajo y presupuesto para el bienio 2024-25

#### Nota del Secretario

*En el presente documento figuran el informe financiero provisional y el informe sobre los estados financieros provisionales correspondientes al período comprendido entre el 1 de enero de 2024 y el 31 de julio de 2025.*

*En conjunto, estos informes presentan una visión panorámica del estado de las finanzas del Tratado, incluidos estados de las cuantías pendientes y recibidas para la Reserva operacional y la Reserva operacional de la tercera parte beneficiaria.*

Los documentos del Tratado Internacional sobre los Recursos Fitogenéticos para la Alimentación y la Agricultura de la FAO pueden consultarse en el sitio: [www.fao.org/plant-treaty/events/events-detail/Eleventh-Session-of-the-Governing-Body/es](http://www.fao.org/plant-treaty/events/events-detail/Eleventh-Session-of-the-Governing-Body/es).



Organización de las Naciones  
Unidas para la Alimentación  
y la Agricultura



Tratado Internacional  
sobre los Recursos Fitogenéticos  
para la Alimentación y la Agricultura

## **Presupuesto del Tratado Internacional**

### **Informe financiero provisional** **1 de enero de 2024 – 31 de julio de 2025**

### **Presupuesto administrativo básico**

Incluidos estados de las cuantías pendientes y recibidas para  
la Reserva operacional

y

la Reserva operacional de la tercera parte beneficiaria

## Prólogo

En el artículo 8.2 del Reglamento Financiero del Tratado Internacional se prevé la presentación a las Partes Contratantes de un estado de cuentas certificado definitivo al cierre de un ejercicio económico.

El estado de cuentas figura en el documento “Estados financieros provisionales correspondientes al período comprendido entre enero de 2024 y julio de 2025 en relación con el Presupuesto administrativo básico, los Fondos especiales para fines acordados, los Fondos especiales para respaldar la participación de Partes Contratantes que son países en desarrollo y el Fondo de distribución de beneficios”.

Aparte de la obligación reglamentaria de presentar estados financieros certificados, se ha preparado el presente informe con la intención de ofrecer a las Partes Contratantes interesadas un cuadro completo de la situación de las finanzas del Tratado al cierre del ejercicio, junto con información que puede resultar útil al examinar las futuras necesidades derivadas del crecimiento del Tratado.

Se examinan los temas siguientes:

- Financiación del Presupuesto administrativo básico, mediante la contribución de la FAO y contribuciones voluntarias de las Partes Contratantes
- Recepción de contribuciones de las Partes Contratantes
- Ingresos básicos del Tratado
- Gastos correspondientes al Presupuesto administrativo básico
- Reserva operacional
- Reserva operacional de la tercera parte beneficiaria

La Secretaría confía en que esta información adicional sea de utilidad, pero en caso de que se necesiten información complementaria o aclaraciones respecto de los datos presentados en el presente informe se ruega ponerse en contacto con la Secretaría del Tratado Internacional escribiendo a [PGRFA-Treaty@fao.org](mailto:PGRFA-Treaty@fao.org).

# Presupuesto administrativo básico del Tratado Internacional

## Informe financiero, enero de 2024 a julio de 2025

### Índice

- Presupuesto administrativo básico
  - Financiación del Presupuesto administrativo básico
- Recepción de contribuciones al Presupuesto administrativo básico y a las cuentas de reserva
  - Contribución de la FAO al Tratado Internacional
  - Contribuciones de las Partes Contratantes
- Gastos correspondientes al Presupuesto administrativo básico
- Cuentas de reserva
  - Reserva operacional
  - Reserva operacional de la tercera parte beneficiaria
- Tabla 1. Contribuciones al Presupuesto administrativo básico recibidas durante 2024
- Tabla 2. Contribuciones al Presupuesto administrativo básico recibidas durante 2025
- Tabla 3. Gastos efectivos con cargo al Presupuesto administrativo básico aprobado para 2024-25 a 31 de julio de 2025

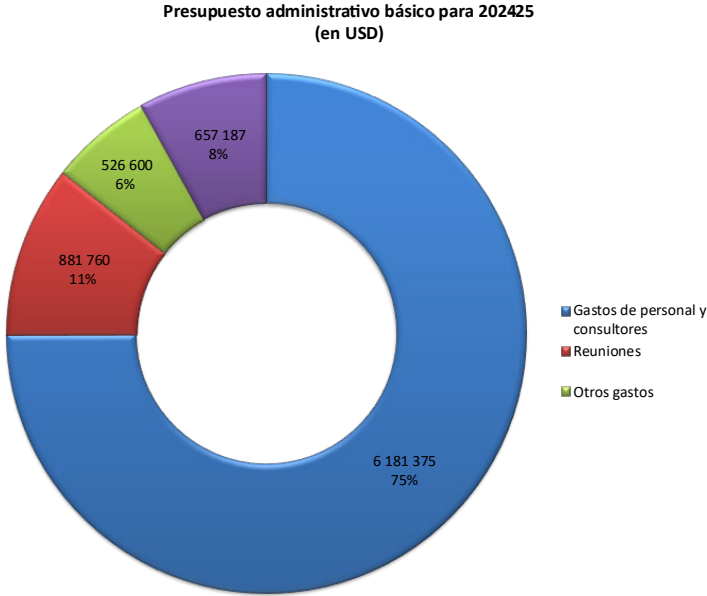
### Fondos de reserva

- Anexo 1. Estado de las contribuciones a la Reserva operacional a 31 de julio de 2025
- Anexo 2. Estado de las contribuciones a la Reserva operacional de la tercera parte beneficiaria a 31 de julio de 2025

### Presupuesto administrativo básico

1. El Órgano Rector del Tratado Internacional aprueba el Presupuesto administrativo básico con el que se sufragan los gastos estatutarios y generales para el mantenimiento del Tratado. El Presupuesto administrativo básico para el bienio 2024-25 se aprobó en virtud de la Resolución 17/2023 del Órgano Rector en su 10.ª reunión (Roma, 20-24 de noviembre de 2023) por una cuantía de 8 246 923 USD, como se indica a continuación en la Figura 1:

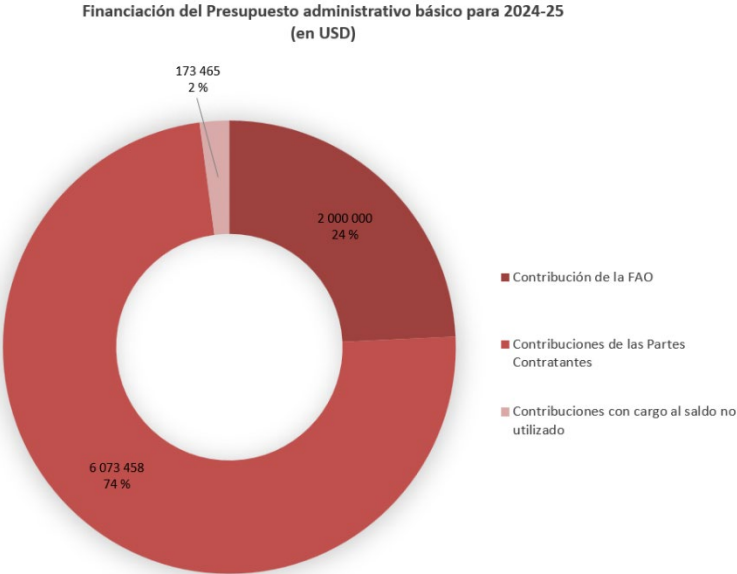
Figura 1



### Financiación del Presupuesto administrativo básico

2. La financiación del Presupuesto administrativo básico para 2024-25 parte de una contribución de la FAO por valor de 2 millones de USD; 6,07 millones de USD se financiarán con cargo a contribuciones de las Partes Contratantes en el Tratado, y 173 465 USD se financiarán con cargo al saldo no utilizado a 31 de diciembre de 2023.

Figura 2



## Recepción de contribuciones al Presupuesto administrativo básico y a las cuentas de reserva

### Contribución de la FAO al Tratado Internacional

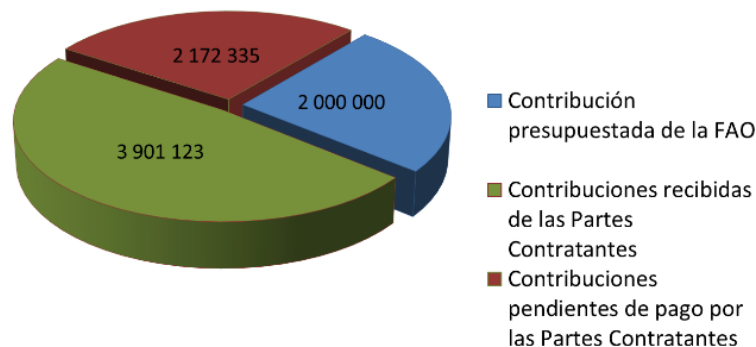
3. La suma provisional con la que estaba previsto que la FAO contribuyera al Presupuesto administrativo básico de 2024-25 ascendía a 2 millones de USD, mientras que la suma total realmente recaudada en el Presupuesto administrativo básico del bienio en curso es de 1 999 445 USD.

### Contribuciones de las Partes Contratantes

4. Las sumas aportadas al Presupuesto administrativo básico durante el año civil de 2024 se enumeran en la Tabla 1; las recibidas durante 2025 figuran en la Tabla 2. A 31 de julio de 2025 se habían recibido sumas por valor de 3 901 123 USD (incluidas contribuciones destinadas a la Reserva operacional y a la Reserva operacional de la tercera parte beneficiaria, así como contribuciones aportadas para otro bienio). Esta cifra equivalía a cerca del 64 % de las contribuciones que se preveía recibir de las Partes Contratantes. La cifra consta también de la contribución de 50 000 EUR (55 066,08 USD) aportada por la Comisión Europea.
5. El estado general de las contribuciones al Presupuesto administrativo básico y las cuentas de reserva a 31 de julio de 2025 se muestra a continuación en la Figura 3.

Figura 3

Estado general de las contribuciones al Presupuesto administrativo básico para 2024-25 a 31 de julio de 2025 (en USD)



### Contribuciones con cargo al saldo no gastado a 31/12/2023

6. En la resolución 17/2023 se confirmó la autorización al Secretario, de forma excepcional, para utilizar los saldos no gastados o las contribuciones procedentes de ejercicios financieros anteriores por un monto máximo de 173 465 USD para compensar las contribuciones en 2024-25, siempre y cuando el uso del saldo no reduzca la reserva operacional y dicho uso se distribuya en el programa de trabajo en proporción al presupuesto aprobado. De conformidad con esta disposición, una cuantía por valor de 173 465 USD ha subsanado el déficit del presupuesto administrativo básico aprobado.

### Gastos correspondientes al Presupuesto administrativo básico

7. En la Tabla 3 se presenta información resumida sobre los gastos correspondientes al Presupuesto administrativo básico en el período comprendido entre el 1 de enero de 2024 y el 31 de julio de 2025. El gasto con cargo al Presupuesto administrativo básico a fines de julio de 2025 encajaba en el presupuesto aprobado.

8. Los costos en concepto de recursos humanos correspondientes a la partida 5011 - *Sueldos del personal* fueron un 7 % superiores a la cifra presupuestada, mientras que los sueldos correspondientes a la partida 5012 - *Personal de Servicios Generales* fueron un 12 % inferiores a la suma presupuestada.
9. Se recuerda que el artículo 4.1 del Reglamento Financiero del Tratado prevé que el Secretario solo puede “contraer obligaciones y efectuar pagos en relación con los fines para los cuales se votaron las consignaciones y sin rebasar el importe de los créditos así votados, siempre que los compromisos cuenten con la correspondiente cobertura de las contribuciones recibidas o los fondos disponibles en la reserva operacional, a reserva de lo dispuesto en el artículo VI.4, y los intereses acumulados sobre los fondos mantenidos en depósito”.
10. El costo global correspondiente a recursos humanos funcionarios y no funcionarios a 31 de julio de 2025 ascendía al 76 % de la habilitación aprobada en el Presupuesto administrativo básico para el bienio 2024-25.
11. Al examinar los costos en concepto de *Reuniones, Otros gastos y Gastos generales de funcionamiento* que figuran en la Tabla 3, debe tenerse en cuenta que las líneas presupuestarias adoptadas en el Presupuesto administrativo básico no coinciden exactamente con las categorías de gastos utilizadas en las cuentas oficiales de la FAO (“Reuniones”, por ejemplo, abarca costos numerosos y muy diversos como consultorías, gastos de viaje, adquisición de suministros, atenciones sociales y otros gastos generales de funcionamiento como interpretación, traducción e impresión).

### **Cuentas de reserva**

12. Las cuantías establecidas de las dos reservas ascienden a 580 000 USD para la Reserva operacional y 283 280 USD para la Reserva operacional de la tercera parte beneficiaria, que se encuentran depositados en cuentas secundarias separadas específicas dentro del fondo fiduciario *MTF/INT/017/MUL - Presupuesto administrativo básico*.
13. No todas las Partes Contratantes han realizado contribuciones a los fondos de reserva, y las sumas adicionales necesarias para garantizar la financiación completa de las reservas se piden regularmente a las Partes Contratantes en el marco de las solicitudes de contribución al Presupuesto administrativo básico.

### **Reserva operacional**

14. En consonancia con el párrafo 8 de la Resolución 14/2017, aprobada por el Órgano Rector en su séptima reunión, se incrementó la cuantía de la reserva operacional para el bienio 2018-19 a 580 000 USD. Al fijar las cuantías que se ha pedido a las Partes Contratantes que aporten a la reserva (de acuerdo con la escala indicativa de contribuciones para 2018-19) se toman en consideración las cuantías ya abonadas.
15. En el párrafo 16 de la Resolución 17/2023 de la 10.<sup>a</sup> reunión se confirmaba el mantenimiento de la cuantía de la Reserva operacional en 580 000 USD.
16. Desde el 1 de enero de 2024 hasta el 31 de julio de 2025, se han recibido contribuciones por valor de 8 165,49 USD provenientes de seis Partes Contratantes.

17. En el Anexo 1 figuran el estado de las contribuciones abonadas y las sumas adeudadas a la Reserva operacional a 31 de julio de 2025.

### **Reserva operacional de la tercera parte beneficiaria**

18. Mediante la Resolución 5/2009, el Órgano Rector solicitó en su tercera reunión al Secretario que creara la Reserva operacional de la tercera parte beneficiaria y pidió que esta se financiara con las contribuciones voluntarias en una cantidad acorde con sus necesidades. A este respecto, el Comité Especial de la Tercera Parte Beneficiaria en su segunda reunión, celebrada en marzo de 2009, propuso al Órgano Rector que la cuantía inicial de la Reserva operacional de la tercera parte beneficiaria se fijara en 283 280 USD<sup>1</sup>.
19. En el artículo 6.5 del Reglamento Financiero, aprobado al crearse la Reserva operacional como condición de la Resolución 5/2009, se exige que las contribuciones se acrediten “con carácter prioritario” a esta reserva. En consecuencia, en una carta en la que se solicitaban fondos enviada a comienzos de 2010 se pidió a las Partes Contratantes que cumplieren el compromiso contraído en el Órgano Rector. Se han enviado cartas de seguimiento posteriores a las Partes Contratantes en el marco de los llamamientos rutinarios para que se hagan contribuciones.
20. En respuesta a ello, se han recibido de 88 Partes Contratantes sumas cuyo valor total asciende a 273 512,82 USD, lo cual representa más del 96 % de las sumas adeudadas a la Reserva operacional de la tercera parte beneficiaria. Desde el 1 de enero de 2024 se han recibido contribuciones por un total de 3 172,74 USD de tres Partes Contratantes, lo que deja un saldo pendiente, a 31 de julio de 2025, de 9 769,97 USD.
21. En el Anexo 2 figura el estado de las contribuciones realizadas y las sumas adeudadas a la Reserva operacional de la tercera parte beneficiaria a 31 de julio de 2025.

---

<sup>1</sup> [IT/TPBC-2/09/Report](#)

**Tabla 1. Contribuciones al Presupuesto administrativo básico recibidas durante 2024**  
(Incluidas las sumas correspondientes a la Reserva operacional y la Reserva operacional de la tercera parte beneficiaria)

Parte Contratante	Fecha	Importe (USD)
Alemania	27 de marzo de 2024	127 391
Alemania	18 de octubre de 2024	127 391
Argelia	15 de noviembre de 2024	9 171
Armenia	2 de octubre de 2024	665
Australia	23 de febrero de 2024	176 009
Austria	4 de abril de 2024	26 729
Bhután	22 de noviembre de 2024	61
Brasil	16 de diciembre de 2024	167 931
Brasil	30 de diciembre de 2024	1 352
Canadá	14 de marzo de 2024	109 565
Canadá	3 de mayo de 2024	109 565
Chequia	23 de abril de 2024	14 182
Chipre	3 de octubre de 2024	2 976
Comisión Europea	26 de septiembre de 2024	55 066
Costa Rica	3 de enero de 2024	5 935
Costa Rica	19 de diciembre de 2024	5 935
Dinamarca	23 de mayo de 2024	46 098
Ecuador	30 de octubre de 2024	6 438
Eritrea	22 de noviembre de 2024	61
España	13 de agosto de 2024	88 976
Estados Unidos de América	10 de diciembre de 2024	750 000
Filipinas	22 de mayo de 2024	8 837
Filipinas	7 de agosto de 2024	10 091
Finlandia	13 de noviembre de 2024	34 740
Francia	21 de octubre de 2024	200 000
Grecia	5 de agosto de 2024	27 088
Guatemala	24 de abril de 2024	1 701
Hungría	22 de octubre de 2024	9 505
India	29 de marzo de 2024	87 033
Indonesia	13 de noviembre de 2024	45 794
Irlanda	28 de junio de 2024	13 923
Islas Cook	22 de noviembre de 2024	81
Islas Marshall	21 de noviembre de 2024	67
Jamaica	17 de septiembre de 2024	666
Japón	13 de septiembre de 2024	270 474
Jordania	22 de noviembre de 2024	1 822
Kenya	21 de octubre de 2024	2 409
Letonia	29 de agosto de 2024	4 191
Malta	9 de septiembre de 2024	1 579
Nepal	3 de enero de 2024	875
Noruega	18 de octubre de 2024	56 605
Omán	27 de agosto de 2024	9 232
Panamá	1 de julio de 2024	7 592
Papua Nueva Guinea	8 de octubre de 2024	850
Polonia	16 de diciembre de 2024	78 574
Qatar	15 de noviembre de 2024	24 822
Reino de los Países Bajos	17 de septiembre de 2024	114 788
Reino de los Países Bajos	17 de septiembre de 2024	110 202
Reino Unido de Gran Bretaña e Irlanda del Norte	29 de marzo de 2024	364 772
República de Corea	7 de noviembre de 2024	153 095
Samoa	2 de mayo de 2024	61
Serbia	9 de septiembre de 2024	1 336
Seychelles	20 de agosto de 2024	182
Seychelles	20 de agosto de 2024	174
Suecia	3 de diciembre de 2024	36 319
Suiza	29 de marzo de 2024	94 564
Trinidad y Tabago	18 de septiembre de 2024	3 907
Türkiye	24 de abril de 2024	70 452
Tuvalu	14 de noviembre de 2024	61
Zambia	26 de noviembre de 2024	751
<b>Total de sumas percibidas en 2024</b>		<b>3 680 706</b>

**Tabla 2. Contribuciones al Presupuesto administrativo básico recibidas durante 2025**  
(Incluidas las sumas correspondientes a la Reserva operacional y la Reserva operacional de la tercera parte beneficiaria)

<b>Parte Contratante</b>	<b>Fecha</b>	<b>Importe (USD)</b>
Austria	15 de enero de 2025	25 722
Chequia	10 de abril de 2025	14 182
Eslovenia	6 de febrero de 2025	6 559
Estonia	5 de marzo de 2025	3 644
Eswatini	26 de marzo de 2025	182
Filipinas	21 de mayo de 2025	8 837
Guatemala	29 de mayo de 2025	1 701
Hungría	30 de junio de 2025	9 505
Madagascar	27 de enero de 2025	304
Malasia	11 de abril de 2025	29 031
República de Corea	28 de mayo de 2025	111 638
República de Moldova	20 de mayo de 2025	425
Togo	9 de abril de 2025	183
Uganda	21 de febrero de 2025	850
Uruguay	20 de enero de 2025	7 653
<b>Total de sumas percibidas en 2025</b>		<b>220 417</b>
<b>Total de sumas percibidas en el bienio hasta el 31 de julio de 2025</b>		<b>3 901 123</b>

**Tabla 3. Gastos efectivos con cargo al Presupuesto administrativo básico aprobado para 2024-25, a 31 de julio de 2025 (cuantías en USD)**

Presupuesto administrativo básico aprobado para 2024-25 (conforme a la Resolución 17/2023)		Categoría de gastos (descripción de la cuenta)	Gastos efectivos a 31/07/2025	Variación
A.1 Puestos de plantilla	3 620 365	5011 - Sueldos de profesionales	3 871 308	(250 942)
A.1 Puestos de plantilla	1 302 351	5012 - Sueldos del personal de servicios generales	1 146 969	155 382
A.3 Otros gastos de consultoría	1 258 659	5013 - Consultores	1 277 304	(18 645)
B. Reuniones	881 760	5050 - Servicios comunes y apoyo internos	253 838	627 922
C.1 Viajes oficiales del personal básico	259 768	5021 - Viajes	399 650	(139 882)
C.2 Publicaciones y comunicación	80 800	5040 - Gastos generales de funcionamiento/servicios comunes externos	11 579	69 221
C.3 Suministros y equipos	32 400	5024 - Compras de bienes fungibles 5025 - Compras de bienes no fungibles	58 937	(26 537)
C.4 Contratos	106 112	5014 - Contratos	160 470	(54 358)
C.5 Capacitación del personal	26 400	5023 - Capacitación	5 939	20 461
C.6 Varios	21 120	5026 - Atenciones sociales 5020 - Personal de contratación local 5027 - Servicios de apoyo técnico	40 710	(19 590)
D. Servicios operativos generales	303 588	5028 - Gastos generales de funcionamiento	78 339	225 249
E. Gastos de apoyo	353 599	5029 - Gastos de apoyo	246 618	106 981
<b>Presupuesto total aprobado (en USD)</b>	<b>8 246 923</b>	<b>Gastos totales (en USD)</b>	<b>7 551 661</b>	<b>695 261</b>

## Anexo 1. Estado de las contribuciones a la Reserva operacional a 31 de julio de 2025

(Cuantía establecida: 580 000 USD, conforme al párrafo 8 de la Resolución 14/2017)

Parte Contratante	Escala para 2018-19*	Cantidad pagadera	Cantidades abonadas durante 2010-2025	Saldo pagadero
		USD	USD	USD
Afganistán	0,008 %	46,40		46,40
Albania	0,010 %	58,00		58,00
Alemania	7,981 %	46 289,8	46 289,80	
Angola	0,012 %	69,60	69,60	
Antigua y Barbuda	0,003 %	17,40		17,40
Arabia Saudita	1,431 %	8 299,8		8 299,80
Argelia	0,201 %	1 165,8	1 165,80	
Argentina	1,114 %	6 461,2		6 461,20
Armenia	0,008 %	46,40	46,40	
Australia	2,919 %	16 930,20	16 930,20	
Austria	0,899 %	5 214,20	5 214,20	
Bangladesh	0,012 %	69,60	69,60	
Bélgica	1,105 %	6 409,00	1 373,60	5 035,40
Benin	0,004 %	23,20	23,20	
Bhután	0,001 %	5,80	5,80	
Bolivia (Estado Plurinacional de)	0,015 %	87,00		87,00
Brasil	4,775 %	27 695,00	27 695,00	
Bulgaria	0,056 %	324,80	272,00	52,80
Burkina Faso	0,005 %	29,00	29,00	
Burundi	0,001 %	5,80	5,80	
Camboya	0,005 %	29,00	20,00	9,00
Camerún	0,012 %	69,60	69,60	
Canadá	3,648 %	21 158,40	21 158,40	
Chad	0,006 %	34,80	34,80	
Chequia	0,430 %	2 494,00	2 494,00	
Chile	0,498 %	2 888,40		2 888,40
Chipre	0,054 %	313,20	313,20	
Congo	0,008 %	46,40		46,40
Costa Rica	0,059 %	342,20	342,20	
Côte d'Ivoire	0,011 %	63,80		63,80
Croacia	0,124 %	719,20		719,20
Cuba	0,081 %	469,80		469,80
Dinamarca	0,729 %	4 228,20	4 228,20	
Djibouti	0,001 %	5,80		5,80

Parte Contratante	Escala para 2018-19*	Cantidad pagadera	Cantidades abonadas durante 2010-2025	Saldo pagadero
Ecuador	0,084 %	487,20	487,20	
Egipto	0,190 %	1 102,00	1 102,00	
El Salvador	0,018 %	104,40		<b>104,40</b>
Emiratos Árabes Unidos	0,754 %	4 373,20		<b>4 373,20</b>
Eritrea	0,001 %	5,80	5,80	
Eslovaquia	0,200 %	1 160,00		<b>1 160,00</b>
Eslovenia	0,105 %	609,00	609,00	
España	3,051 %	17 695,80	17 695,80	
Estados Unidos de América	22,000 %	127 600,00		<b>127 600,00</b>
Estonia	0,047 %	272,60	272,60	
Eswatini	0,003 %	17,40	17,40	
Etiopía	0,012 %	69,60	21,00	<b>48,60</b>
Fiji	0,004 %	23,20	23,20	
Filipinas	0,206 %	1 194,80	1 194,80	
Finlandia	0,570 %	3 306,00	3 306,00	
Francia	6,070 %	35 206,00		<b>35 206,00</b>
Gabón	0,021 %	121,80		<b>121,80</b>
Ghana	0,020 %	116,00		<b>116,00</b>
Grecia	0,588 %	3 410,40	3 410,40	
Guatemala	0,035 %	203,00	203,00	
Guinea	0,003 %	17,40		<b>17,40</b>
Guinea-Bissau	0,001 %	5,80	5,80	
Guyana	0,003 %	17,40		<b>17,40</b>
Honduras	0,010 %	58,00	58,00	
Hungría	0,201 %	1 165,80	1 165,80	
India	0,921 %	5 341,80	5 341,80	
Indonesia	0,630 %	3 654,00	3 654,00	
Irán (República Islámica del)	0,588 %	3 410,40		<b>3 410,40</b>
Iraq	0,161 %	933,80		<b>933,80</b>
Irlanda	0,418 %	2 424,40	2 424,40	
Islandia	0,029 %	168,20		<b>168,20</b>
Islas Cook	0,001 %	5,80		<b>5,80</b>
Islas Marshall	0,001 %	5,80	5,80	
Italia	4,681 %	27 149,80	27 149,80	
Jamaica	0,011 %	63,80	63,80	
Japón	12,092 %	70 133,60	70 133,60	
Jordania	0,025 %	145,00	145,00	
Kenya	0,022 %	127,60	127,60	

<b>Parte Contratante</b>	<b>Escala para 2018-19*</b>	<b>Cantidad pagadera</b>	<b>Cantidades abonadas durante 2010-2025</b>	<b>Saldo pagadero</b>
Kirguistán	0,003 %	17,40		<b>17,40</b>
Kiribati	0,001 %	5,80	5,80	
Kuwait	0,356 %	2 064,80		<b>2 064,80</b>
Lesotho	0,001 %	5,80	4,00	<b>1,80</b>
Letonia	0,062 %	359,60	359,60	
Líbano	0,057 %	330,60	236,00	<b>94,60</b>
Liberia	0,001 %	5,80	4,00	<b>1,80</b>
Libia	0,156 %	904,80		<b>904,80</b>
Lituania	0,090 %	522,00	522,00	
Luxemburgo	0,080 %	464,00	464,00	
Madagascar	0,004 %	23,20	23,20	
Malasia	0,402 %	2 331,60	2 331,60	
Malawi	0,003 %	17,40		<b>17,40</b>
Maldivas	0,003 %	17,40	4,00	<b>13,40</b>
Malí	0,004 %	23,20		<b>23,20</b>
Malta	0,020 %	116,00	116,00	
Marruecos	0,067 %	388,60		<b>388,60</b>
Mauricio	0,015 %	87,00		<b>87,00</b>
Mauritania	0,003 %	17,40	3,08	<b>14,32</b>
Montenegro	0,005 %	29,00	5,00	<b>24,00</b>
Myanmar	0,012 %	69,60	69,60	
Namibia	0,012 %	69,60	56,00	<b>13,60</b>
Nepal	0,008 %	46,40	24,29	<b>22,11</b>
Nicaragua	0,005 %	29,00	29,00	
Níger	0,003 %	17,40		<b>17,40</b>
Noruega	1,060 %	6 148,00	6 148,00	
Omán	0,141 %	817,80	817,80	
Países Bajos (Reino de los)	1,851 %	10 735,80	10 735,80	
Pakistán	0,116 %	672,80	392,00	<b>280,80</b>
Palau	0,001 %	5,80		<b>5,80</b>
Panamá	0,042 %	243,60	243,60	
Papua Nueva Guinea	0,005 %	29,00	4,00	<b>25,00</b>
Paraguay	0,018 %	104,40		<b>104,40</b>
Perú	0,170 %	986,00		<b>986,00</b>
Polonia	1,050 %	6 090,00	6 090,00	
Portugal	0,490 %	2 842,00		<b>2 842,00</b>
Qatar	0,336 %	1 948,80	1 948,80	

Parte Contratante	Escala para 2018-19*	Cantidad pagadera	Cantidades abonadas durante 2010-2025	Saldo pagadero
Reino Unido de Gran Bretaña e Irlanda del Norte	5,576 %	32 340,80	32 340,80	
República Centroafricana	0,001 %	5,80		5,80
República de Corea	2,547 %	14 772,60	14 772,60	
República Unida de Tanzania	0,012 %	69,60		69,60
República Árabe Siria	0,030 %	174,00		174,00
República de Moldova	0,005 %	29,00	29,00	
República Democrática del Congo	0,010 %	58,00		58,00
República Democrática Popular Lao	0,004 %	23,20	4,00	19,20
República Popular Democrática de Corea	0,006 %	34,80	34,80	
Rumanía	0,230 %	1 334,00	462,00	872,00
Rwanda	0,003 %	17,40	4,00	13,40
Samoa	0,001 %	5,80	5,80	
Santa Lucía	0,001 %	5,80		5,80
Santo Tomé y Príncipe	0,001 %	5,80		5,80
Senegal	0,006 %	34,80	25,76	9,04
Serbia	0,040 %	232,00	232,00	
Seychelles	0,001 %	5,80	5,80	
Sierra Leona	0,001 %	5,80	4,00	1,80
Sri Lanka	0,039 %	226,20		226,20
Sudán	0,012 %	69,60		69,60
Suecia	1,194 %	6 925,20	6 925,20	
Suiza	1,424 %	8 259,20	8 259,20	
Togo	0,001 %	5,80	5,07	0,73
Tonga	0,001 %	5,80		5,80
Trinidad y Tabago	0,042 %	243,60	243,60	
Túnez	0,035 %	203,00	203,00	
Türkiye	1,271 %	7 371,80	7 371,80	
Tuvalu	0,001 %	5,80	5,80	
Uganda	0,011 %	63,80	63,80	
Uruguay	0,099 %	574,20	574,20	
Venezuela (República Bolivariana de)	0,713 %	4 135,40		4 135,40
Yemen	0,012 %	69,60	46,40	23,20
Zambia	0,009 %	52,20	50,20	2,00
Zimbabwe	0,005 %	29,00	20,00	9,00
	<b>100,00 %</b>	<b>580 000,00</b>	<b>368 800,00</b>	<b>211 200,00</b>

## Anexo 2. Estado de las contribuciones a la Reserva operacional de la tercera parte beneficiaria a 31 de julio de 2025

(Cuantía establecida: 283 280 USD, conforme a la Resolución 5/2009)

Parte Contratante	Escala para 2010-11	Cantidad pagadera	Cantidades abonadas durante 2010-2025	Saldo pagadero
		USD	USD	USD
Afganistán	0,001 %	2,83	-	<b>2,83</b>
Albania	0,000 %	-	-	-
Alemania	16,299 %	46 171,81	46 172,00	<b>(0,19)</b>
Angola	0,006 %	17,00	17,00	-
Arabia Saudita	1,422 %	4 028,24	4 028,00	<b>0,24</b>
Argelia	0,163 %	461,75	462,00	<b>(0,25)</b>
Armenia	0,004 %	11,33	11,33	-
Australia	3,396 %	9 620,19	9 620,19	-
Austria	1,685 %	4 773,27	4 773,27	-
Bangladesh	0,019 %	53,82	53,82	-
Bélgica	2,095 %	5 934,72	5 935,00	<b>(0,28)</b>
Benin	0,001 %	2,83	2,83	-
Bhután	0,001 %	2,83	2,83	-
Brasil	1,664 %	4 713,78	4 713,78	-
Bulgaria	0,038 %	107,65	107,65	-
Burkina Faso	0,004 %	11,33	11,33	-
Burundi	0,001 %	2,83	2,83	-
Camboya	0,001 %	2,83	2,83	-
Camerún	0,017 %	48,16	48,16	-
Canadá	5,658 %	16 027,98	16 027,98	-
Chad	0,001 %	2,83	2,83	-
Chequia	0,533 %	1 509,88	1 510,00	<b>(0,12)</b>
Chipre	0,083 %	235,12	235,00	<b>0,12</b>
Congo	0,001 %	2,83	-	<b>2,83</b>
Costa Rica	0,061 %	172,80	172,80	-
Côte d'Ivoire	0,017 %	48,16	-	<b>48,16</b>
Croacia	0,095 %	269,12	-	<b>269,12</b>
Cuba	0,102 %	288,95	-	<b>288,95</b>
Dinamarca	1,405 %	3 980,08	3 980,00	<b>0,08</b>
Djibouti	0,001 %	2,83	-	<b>2,83</b>
Ecuador	0,040 %	113,31	113,00	<b>0,31</b>
Egipto	0,168 %	475,91	476,00	<b>(0,09)</b>
El Salvador	0,038 %	107,65	-	<b>107,65</b>
Emiratos Árabes Unidos	0,575 %	1 628,86	-	<b>1 628,86</b>
Eritrea	0,001 %	2,83	2,83	-
Eslovaquia	0,000 %	-	-	-

Parte Contratante	Escala para 2010-11	Cantidad pagadera	Cantidades abonadas durante 2010-2025	Saldo pagadero
Eslovenia	0,183 %	518,40	518,00	<b>0,40</b>
España	5,641 %	15 979,82	15 979,82	-
Estonia	0,030 %	84,98	84,98	-
Etiopía	0,006 %	17,00	17,00	-
Fiji	0,006 %	17,00	17,00	-
Filipinas	0,147 %	416,42	416,42	-
Finlandia	1,072 %	3 036,76	3 036,77	<b>(0,01)</b>
Francia	11,974 %	33 919,95	33 920,00	<b>(0,05)</b>
Gabón	0,015 %	42,49	-	<b>42,49</b>
Ghana	0,008 %	22,66	-	<b>22,66</b>
Grecia	1,133 %	3 209,56	3 210,00	<b>(0,44)</b>
Guatemala	0,061 %	172,80	172,80	-
Guinea	0,001 %	2,83	-	<b>2,83</b>
Guinea-Bissau	0,001 %	2,83	2,83	-
Honduras	0,009 %	25,50	25,50	-
Hungría	0,463 %	1 311,59	1 312,00	<b>(0,41)</b>
India	0,855 %	2 422,04	2 422,00	<b>0,04</b>
Indonesia	0,306 %	866,84	867,00	<b>(0,16)</b>
Irán (República Islámica del)	0,342 %	968,82	-	<b>968,82</b>
Irlanda	0,845 %	2 393,72	2 393,72	-
Islandia	0,070 %	198,30	-	<b>198,30</b>
Islas Cook	0,001 %	2,83	2,83	-
Italia	9,652 %	27 342,19	27 342,19	-
Jamaica	0,019 %	53,82	54,00	<b>(0,18)</b>
Jordania	0,023 %	65,15	65,15	-
Kenya	0,019 %	53,82	54,00	<b>(0,18)</b>
Kirguistán	0,001 %	2,83	-	<b>2,83</b>
Kiribati	0,001 %	2,83	2,83	-
Kuwait	0,346 %	980,15	-	<b>980,15</b>
Lesotho	0,001 %	2,83	2,83	-
Letonia	0,034 %	96,32	96,32	-
Líbano	0,064 %	181,30	181,00	<b>0,30</b>
Liberia	0,001 %	2,83	2,83	-
Libia	0,117 %	331,44	-	<b>331,44</b>
Lituania	0,059 %	167,14	167,00	<b>0,14</b>
Luxemburgo	0,163 %	461,75	461,75	-
Madagascar	0,004 %	11,33	11,33	-
Malasia	0,361 %	1 022,64	1 022,64	-
Malawi	0,001 %	2,83	-	<b>2,83</b>
Maldivas	0,001 %	2,83	2,83	-
Malí	0,001 %	2,83	-	<b>2,83</b>
Marruecos	0,079 %	223,79	-	<b>223,79</b>

Parte Contratante	Escala para 2010-11	Cantidad pagadera	Cantidades abonadas durante 2010-2025	Saldo pagadero
Mauricio	0,021 %	59,49	-	<b>59,49</b>
Mauritania	0,001 %	2,83	2,83	-
Montenegro	0,000 %	-	-	-
Myanmar	0,009 %	25,50	25,50	-
Namibia	0,011 %	31,16	31,16	-
Nepal	0,000 %	-	-	-
Nicaragua	0,004 %	11,33	11,33	-
Níger	0,001 %	2,83	-	<b>2,83</b>
Noruega	1,486 %	4 209,54	4 210,00	<b>(0,46)</b>
Omán	0,138 %	390,93	391,00	<b>(0,07)</b>
Países Bajos (Reino de los)	3,559 %	10 081,94	10 081,94	-
Pakistán	0,112 %	317,27	317,00	<b>0,27</b>
Palau	0,001 %	2,83	-	<b>2,83</b>
Panamá	0,043 %	121,81	122,00	<b>(0,19)</b>
Paraguay	0,009 %	25,50	-	<b>25,50</b>
Perú	0,147 %	416,42	-	<b>416,42</b>
Polonia	0,953 %	2 699,66	2 699,66	-
Portugal	1,002 %	2 838,47	-	<b>2 838,47</b>
Qatar	0,163 %	461,75	461,75	-
Reino Unido de Gran Bretaña e Irlanda del Norte	12,622 %	35 755,60	35 755,60	-
República Árabe Siria	0,030 %	84,98	-	<b>84,98</b>
República de Corea	4,130 %	11 699,46	11 699,46	-
República Unida de Tanzania	0,011 %	31,16	-	<b>31,16</b>
República Centroatrónica	0,001 %	2,83	-	<b>2,83</b>
República Democrática del Congo	0,006 %	17,00	-	<b>17,00</b>
República Democrática Popular Lao	0,001 %	2,83	2,83	-
República Popular Democrática de Corea	0,013 %	36,83	36,50	<b>0,33</b>
Rumanía	0,132 %	373,93	374,00	<b>(0,07)</b>
Rwanda	0,000 %	2,83	2,83	-
Samoa	0,001 %	2,83	2,83	-
Santa Lucía	0,001 %	2,83	-	<b>2,83</b>
Santo Tomé y Príncipe	0,001 %	2,83	-	<b>2,83</b>
Senegal	0,008 %	22,66	-	<b>22,66</b>
Seychelles	0,004 %	11,33	11,00	<b>0,33</b>
Sierra Leona	0,001 %	2,83	2,83	-
Sudán	0,019 %	53,82	-	<b>53,82</b>
Suecia	2,035 %	5 764,75	5 764,75	-
Suiza	2,311 %	6 546,60	6 546,60	-
Togo	0,001 %	2,83	2,83	-
Trinidad y Tabago	0,051 %	144,47	144,00	<b>0,47</b>

Parte Contratante	Escala para 2010-11	Cantidad pagadera	Cantidades abonadas durante 2010-2025	Saldo pagadero
Túnez	0,059 %	167,14	167,14	-
Türkiye	0,724 %	2 050,95	2 051,00	<b>(0,05)</b>
Uganda	0,006 %	17,00	17,00	-
Uruguay	0,051 %	144,47	144,47	-
Venezuela (República Bolivariana de)	0,380 %	1 076,46	-	<b>1 076,46</b>
Yemen	0,013 %	36,83	37,00	<b>(0,17)</b>
Zambia	0,001 %	2,83	2,83	-
Zimbabwe	0,015 %	42,49	42,49	-
	100,00 %	283 282,79	273 512,82	<b>9 769,97</b>
	2022-2023	283 280,00		



**Tratado Internacional**  
sobre los Recursos Fitogenéticos  
para la Alimentación y la Agricultura



Organización de las Naciones  
Unidas para la Alimentación  
y la Agricultura



Tratado Internacional  
sobre los Recursos Fitogenéticos  
para la Alimentación y la Agricultura

**Estados financieros provisionales**  
**1 de enero de 2024 a 31 de julio de 2025**  
**para el Presupuesto administrativo básico**

(incluidos los Fondos de reserva)

así como

los Fondos especiales para fines acordados,

los Fondos especiales para respaldar la participación de Partes Contratantes que son países en  
desarrollo

y

el Fondo de distribución de beneficios

## Índice

- Prólogo
- Certificación de los estados financieros
- Estados financieros consolidados para el Presupuesto administrativo básico
  - Notas explicativas de pie de página a los saldos arrastrados al cierre del ejercicio
  - Reserva operacional y Reserva operacional de la tercera parte beneficiaria
- Informe sobre la situación de los proyectos de fondos fiduciarios correspondiente a los Fondos especiales para fines acordados
- Informe sobre la situación de los proyectos de fondos fiduciarios correspondiente a los Fondos especiales para respaldar la participación de Partes Contratantes que son países en desarrollo
- Informes consolidados sobre la situación de los proyectos correspondiente al Fondo de distribución de beneficios

## Prólogo

Este informe se presenta de conformidad con el artículo 8.2 del Reglamento Financiero, que prevé la presentación a las Partes Contratantes de un estado de cuentas certificado definitivo al cierre de un ejercicio económico. Los presentes estados corresponden al Presupuesto del Tratado Internacional definido en el artículo 3.3 del Reglamento Financiero, así como a los recursos mantenidos en el Fondo de distribución de beneficios conforme al artículo 5.1 j) del Reglamento Financiero de la siguiente forma: “El presupuesto comprenderá las siguientes partes:

3.3 a) El Presupuesto administrativo básico, referente a:

- la cantidad asignada al Tratado en el Programa de trabajo y presupuesto ordinario de la FAO, en virtud de lo dispuesto en el artículo V.1 a),
- las contribuciones voluntarias de las Partes Contratantes en virtud de lo dispuesto en el Artículo V.1 b), las contribuciones voluntarias de Estados que no son Partes Contratantes, organizaciones intergubernamentales, organizaciones no gubernamentales y otras entidades, en virtud de lo dispuesto en el artículo V.1 c), y
- los fondos trasladados en virtud del artículo V.1 h), e ingresos varios, incluidos los intereses derivados de la inversión de los fondos mantenidos en depósito de conformidad con el artículo V.1 i).

b) Los fondos especiales, referentes a las contribuciones voluntarias adicionales de las Partes Contratantes y las contribuciones voluntarias de los Estados que no son Partes Contratantes, organizaciones intergubernamentales, organizaciones no gubernamentales, y otras entidades:

- para finalidades acordadas, de conformidad con el artículo V.1 d) y e);
- para respaldar la participación de los representantes de las Partes Contratantes que son países en desarrollo o países con economía en transición en el Órgano Rector y sus órganos auxiliares, de conformidad con el artículo V.1 f) y g)”.

Los recursos del Fondo de distribución de beneficios están previstos en el artículo V del Reglamento Financiero, “Provisión de fondos”, de conformidad con el artículo 5.1 j), *Las contribuciones obligatorias y voluntarias en virtud del artículo 13.2 del Tratado*.

El artículo 8.1 del Reglamento Financiero prevé que “Las cuentas y la gestión financiera de todos los fondos regidos por el presente Reglamento se someterán a los procedimientos de auditoría interna y externa de la FAO”.

Las cuentas comprobadas de la FAO más recientes, correspondientes al año 2023, se publicaron en el documento C 2025/6 A, “Cuentas comprobadas de la FAO correspondientes a 2023”, y fueron calificadas con un dictamen positivo del siguiente modo por el Interventor y Auditor General de la India, Auditor externo de la FAO, el 10 de octubre de 2024:

“En nuestra opinión, los estados financieros adjuntos reflejan fielmente, en todos los aspectos materiales, la situación financiera de la FAO a 31 de diciembre de 2023 y los resultados financieros, las variaciones del activo neto, los flujos de efectivo y la comparación entre las cifras presupuestadas y efectivas correspondientes al año terminado en esa fecha, de conformidad con las Normas Internacionales de Contabilidad para el Sector Público (NICSP)”.

“Asimismo, en nuestra opinión, las transacciones de la FAO que se han señalado a nuestra atención o que hemos examinado en el contexto de la auditoría se han realizado, a todos los efectos, de conformidad con el Reglamento Financiero de la FAO”.

Las cifras que figuran en los presentes estados proceden de los registros oficiales de la FAO, de los cuales el Tratado Internacional sigue formando parte integrante.



**OCB Office of Climate Change, Biodiversity and Environment**

**TFAA970006414 MTF/INT/017/MUL International Treaty on Plant Genetic Resources for Food and Agriculture (IT-PGRFA) - Core Administrative Budget**

**RY3030000CT51 CTA IT-PGRFA - Biodiversity and Ecosystem Services for Food and Agriculture**

	MTF/INT/017/MUL- Core Admin Budget				RY3030000CT51 - "FAO Contribution"			Consolidated		
	Prior years to: 31/12/2023	2024	2025	Total	2024	2025	Total	2024	2025	Total
<b>Funds Received</b>										
Carry forward	-	(1,503,832)	-	(1,503,832)	-	-	-	(1,503,832)	-	(1,503,832)
FAO Contribution	-	-	-	-	(735,621)	(1,263,824)	(1,999,445)	(735,621)	(1,263,824)	(1,999,445)
Voluntary Contributions Received	(32,758,279)	(4,477,413)	(220,417)	(4,697,830)	-	-	-	(4,477,413)	(220,417)	(4,697,830)
Interest accrued on voluntary contributions	(264,127)	(150,126)	-	(150,126)	-	-	-	(150,126)	-	(150,126)
Refund to Donors and transfer of project funds	1,322,159	356,850	-	356,850	-	-	-	356,850	-	356,850
Support cost and other income	(77)	77	-	77	(359,401)	-	-	(359,324)	-	(359,324)
<b>Total Revenue</b>	<b>(31,700,324)</b>	<b>(5,774,444)</b>	<b>(220,417)</b>	<b>(5,994,861)</b>	<b>(1,095,022)</b>	<b>(1,263,824)</b>	<b>(2,358,846)</b>	<b>(6,869,466)</b>	<b>(1,484,241)</b>	<b>(8,353,707)</b>
<b>Expenditure</b>										
5011 Salaries Professional	14,149,373	1,412,791	1,562,841	2,975,632	444,116	451,560	895,676	1,856,907	2,014,401	3,871,308
5012 Salaries General Service	1,683,457	312,888	335,730	648,618	212,403	285,948	498,351	525,291	621,678	1,146,969
5013 Consultants	4,783,812	425,257	739,862	1,165,119	112,185	-	112,185	537,442	739,862	1,277,304
5014 Contracts	450,762	-	-	-	79,654	80,816	160,470	79,654	80,816	160,470
5020 Locally Contracted Labour	202,564	35,220	3,974	39,194	529	779	1,308	35,749	4,753	40,502
5021 Travel	2,072,519	141,384	185,007	326,391	48,751	24,508	73,259	190,135	209,515	399,650
5023 Training	353,498	3,923	1,779	5,702	-	237	237	3,923	2,016	5,939
5024 Expendable Procurement	146,142	30,932	25,143	56,075	-	-	-	30,932	25,143	56,075
5025 Non Expendable Procurement	56,628	867	-	867	1,995	-	1,995	2,862	-	2,862
5026 Hospitality	22,440	-	104	104	-	-	-	-	104	104
5027 Technical Support Services	416	104	-	104	-	-	-	104	-	104
5028 General Operating Expenses	1,233,601	60,059	17,124	77,182	1,157	-	1,157	61,216	17,124	78,339
5029 Support Costs	1,709,204	148,287	98,331	246,618	-	-	-	148,287	98,331	246,618
5040 General Operating Expenses - external common services	104,941	7,587	2,839	10,426	1,153	-	1,153	8,740	2,839	11,579
5050 General Operating Expenses - internal common services	3,227,134	40,438	61,602	102,040	150,311	1,487	151,798	190,749	63,089	253,838
<b>Total Expenditure</b>	<b>30,196,492</b>	<b>2,619,737</b>	<b>3,034,336</b>	<b>5,654,072</b>	<b>1,052,254</b>	<b>845,335</b>	<b>1,897,589</b>	<b>3,671,991</b>	<b>3,879,671</b>	<b>7,551,661</b>
<b>Balance</b>	<b>(1,503,832)</b>	<b>(3,154,707)</b>	<b>2,813,919</b>	<b>(340,788)</b>	<b>(42,768)</b>	<b>(418,489)</b>	<b>(461,257)</b>	<b>(3,197,475)</b>	<b>2,395,430</b>	<b>(802,045)</b>



**Food and Agriculture  
Organization of the  
United Nations**



**International Treaty  
on Plant Genetic Resources  
for Food and Agriculture**

**TF Project Status Report  
Core Administrative Budget - Working Capital Reserve**

*Up to Period 2025-07*

*OCB Office of Climate Change, Biodiversity and Environment*

*TFAA970106414 MTF/INT/017/MUL International Treaty on Plant Genetic Resources for Food and Agriculture (IT-PGRFA) - Core Administrative Budget - Working Capital Reserve*

	Prior years to: 31-12-23	Year: 2024 to 2024-12	Cumulative to 2024-12	Current Year: 2025 to 2025-07	Cumulative up to 2025-07
3001 Contributions Received	(580,000)	-	(580,000)	-	(580,000)
<b>Total Revenue</b>	<b>(580,000)</b>	<b>-</b>	<b>(580,000)</b>	<b>-</b>	<b>(580,000)</b>
<b>Expenditure</b>					
	-	-	-	-	-
<b>Total Expenditure</b>	<b>-</b>	<b>-</b>	<b>-</b>	<b>-</b>	<b>-</b>
<b>Balance</b>	<b>(580,000)</b>	<b>-</b>	<b>(580,000)</b>	<b>-</b>	<b>(580,000)</b>



**Food and Agriculture  
Organization of the  
United Nations**



**International Treaty  
on Plant Genetic Resources  
for Food and Agriculture**

**TF Project Status Report  
Core Administrative Budget - Third Party Beneficiary  
Operational Reserve**

*Up to Period 2025-07*

*OCB Office of Climate Change, Biodiversity and Environment*

*TFAA970206414 MTF/INT/017/MUL International Treaty on Plant Genetic Resources for Food and Agriculture (IT-PGRFA) - Core Administrative Budget - Third Party Beneficiary OR*

	Prior years to: 31-12-23	Year: 2024 to 2024-12	Cumulative to 2024-12	Current Year: 2025 to 2025-07	Cumulative up to 2025-07
3001 Contributions Received	(283,280)	-	(283,280)	-	(283,280)
<b>Total Revenue</b>	<b>(283,280)</b>	<b>-</b>	<b>(283,280)</b>	<b>-</b>	<b>(283,280)</b>
<b>Expenditure</b>					
	-	-	-	-	-
<b>Total Expenditure</b>	<b>-</b>	<b>-</b>	<b>-</b>	<b>-</b>	<b>-</b>
<b>Balance</b>	<b>(283,280)</b>	<b>-</b>	<b>(283,280)</b>	<b>-</b>	<b>(283,280)</b>



**OCB Office of Climate Change, Biodiversity and Environment**

**TFAA970006412 MTF/INT/019/MUL International Treaty on Plant Genetic Resources for Food and Agriculture (IT-PGRFA) - Special Fund**

	Prior years to: 31-12-23	Year: 2024 to 2024-12	Cumulative to 2024-12	Current Year: 2025 to 2025-07	Cumulative up to 2025-07
<b>Funds Received</b>					
Voluntary Contributions Received	(19,407,282)	(1,767,377)	(21,174,659)	(949,307)	(22,123,966)
Interest accrued on voluntary contributions	(94,441)	(84,816)	(179,257)	-	(179,257)
Refund to Donors and transfer of project funds	2,080,020	227,605	2,307,625	-	2,307,625
<b>Total Revenue</b>	<b>(17,421,704)</b>	<b>(1,624,587)</b>	<b>(19,046,291)</b>	<b>(949,307)</b>	<b>(19,995,598)</b>
<b>Expenditure</b>					
5011 Salaries Professional	3,278,075	43,677	3,321,751	16,763	3,338,514
5012 Salaries General Service	1,174,067	122,196	1,296,264	57,777	1,354,040
5013 Consultants	3,847,031	124,288	3,971,319	45,230	4,016,549
5014 Contracts	1,574,542	2,325,759	3,900,301	(1,263,110)	2,637,191
5020 Locally Contracted Labour	24,182	167	24,348	14,172	38,520
5021 Travel	3,036,455	59,569	3,096,024	177,287	3,273,311
5023 Training	170,086	-	170,086	37,613	207,699
5024 Expendable Procurement	56,913	521	57,434	8	57,442
5025 Non Expendable Procurement	-	-	-	-	-
5026 Hospitality	15,736	-	15,736	-	15,736
5027 Technical Support Services (Parent)	676	104	780	-	780
5028 General Operating Expenses	356,793	2,780	359,573	8,883	368,456
5029 Support Costs	872,579	163,308	1,035,886	(49,915)	985,971
5040 General Operating Expenses - external common services	18,227	591	18,819	34	18,853
5050 General Operating Expenses - internal common services	990,192	42,145	1,032,337	73,424	1,105,760
<b>Total Expenditure</b>	<b>15,415,554</b>	<b>2,885,104</b>	<b>18,300,657</b>	<b>(881,835)</b>	<b>17,418,823</b>
<b>Balance</b>	<b>(2,006,150)</b>	<b>1,260,517</b>	<b>(745,633)</b>	<b>(1,831,142)</b>	<b>(2,576,775)</b>



**Food and Agriculture  
Organization of the  
United Nations**



**International Treaty  
on Plant Genetic Resources  
for Food and Agriculture**

**TF Project Status Report**  
*Special Funds to support the participation of developing country Contracting Parties*

**Up to Period 2025-07**

**OCB Office of Climate Change, Biodiversity and Environment**

**TFAA970006413 MTF/INT/018/MUL International Treaty on Plant Genetic Resources for Food and Agriculture (IT-PGRFA) - Developing Countries Participation**

	Prior years to: 31-12-23	Year: 2024 to 2024-12	Cumulative to 2024-12	Current Year: 2025 to 2025-07	Cumulative up to 2025-07
<b>Funds Received</b>					
Voluntary Contributions Received	(3,048,727)	(422,500)	(3,471,227)	-	(3,471,227)
Interest accrued on voluntary contributions	(44,912)	(8,850)	(53,762)	-	(53,762)
<b>Total Revenue</b>	<b>(3,093,639)</b>	<b>(431,350)</b>	<b>(3,524,989)</b>	<b>-</b>	<b>(3,524,989)</b>
<b>Expenditure</b>					
5011 Salaries Professional	-	-	-	-	-
5012 Salaries General Service	-	-	-	-	-
5013 Consultants	-	-	-	-	-
5014 Contracts	94,135	29,661	123,796	4,530	128,326
5020 Locally Contracted Labour	-	1,020	1,020	-	1,020
5021 Travel	2,949,252	138,165	3,087,417	209,757	3,297,174
5023 Training	39,803	-	39,803	-	39,803
5024 Expendable Procurement	-	-	-	-	-
5025 Non Expendable Procurement	-	-	-	-	-
5026 Hospitality	-	-	-	-	-
5027 Technical Support Services	312	52	364	-	364
5028 General Operating Expenses	11,379	(311)	11,069	(10,897)	172
5029 Support Costs	-	-	-	-	-
5040 General Operating Expenses - external common services	15	-	15	130	145
5050 General Operating Expenses - internal common services	-	-	-	-	-
<b>Total Expenditure</b>	<b>3,094,896</b>	<b>168,588</b>	<b>3,263,484</b>	<b>203,519</b>	<b>3,467,003</b>
<b>Balance</b>	<b>1,257</b>	<b>(262,762)</b>	<b>(261,505)</b>	<b>203,519</b>	<b>(57,986)</b>



TFAA99AA08594 GINC/INT/031/MUL International Treaty on Plant Genetic Resources for Food and Agriculture (IT-PGRFA) - Benefit Sharing Fund

	Prior years to: 31-12-23	Year: 2024 to 2024-12	Cumulative to 2024-12	Current Year: 2025 to 2025-07	Cumulative up to 2025-07
<b>Funds Received</b>					
Voluntary Contributions Received	(29,856,660)	(2,231,256)	(32,087,916)	(200,675)	(32,288,590)
Interest accrued on voluntary contributions	(452,462)	(145,500)	(597,962)	-	(597,962)
Refund to Donors and transfer of project funds	28,804,775	1,127,256	29,932,031	-	29,932,031
<b>Total Revenue</b>	<b>(1,504,347)</b>	<b>(1,249,499)</b>	<b>(2,753,847)</b>	<b>(200,675)</b>	<b>(2,954,521)</b>

TFAA11AA09650 GCP/GLO/281/MUL IT-PGRFA Trust Fund account for the disbursement of funds for approved projects under the Benefit Sharing Fund

	Prior years to: 31-12-23	Year: 2024 to 2024-12	Cumulative to 2024-12	Current Year: 2025 to 2025-07	Cumulative up to 2025-07
<b>Funds Received</b>					
Voluntary Contributions Received	(31,173,955)	(1,127,256)	(32,301,212)	-	(32,301,212)
Interest accrued on voluntary contributions	(536,129)	(418,740)	(954,869)	-	(954,869)
Refund to Donors and transfer of project funds	2,178,599	351,488	2,530,087	-	2,530,087
<b>Total Revenue</b>	<b>(29,531,485)</b>	<b>(1,194,508)</b>	<b>(30,725,993)</b>	<b>-</b>	<b>(30,725,993)</b>
<b>Expenditure</b>					
5013 Consultants	490,417	165,048	655,465	83,648	739,112
5014 Contracts	18,559,361	6,083,034	24,642,395	(5,138,102)	19,504,293
5020 Locally Contracted Labour	618	-	618	-	618
5021 Travel	179,603	15,980	195,583	11,913	207,496
5023 Training	37,979	44,655	82,635	-	82,635
5024 Expendable Procurement	46,368	56,895	103,263	(377)	102,886
5025 Non Expendable Procurement	159,205	31,808	191,013	(9,674)	181,339
5027 Technical Support Services	133,306	3,306	136,612	366	136,978
5028 General Operating Expenses	11,951	558	12,509	-	12,509
5029 Support Costs	1,376,224	448,090	1,824,314	(353,656)	1,470,658
5050 General Operating Expenses - internal common services	41,534	-	41,534	-	41,534
<b>Total Expenditure</b>	<b>21,036,566</b>	<b>6,849,375</b>	<b>27,885,940</b>	<b>(5,405,882)</b>	<b>22,480,059</b>
<b>Balance</b>	<b>(8,494,920)</b>	<b>5,654,867</b>	<b>(2,840,053)</b>	<b>(5,405,882)</b>	<b>(8,245,935)</b>



**Tratado Internacional**  
sobre los Recursos Fitogenéticos  
para la Alimentación y la Agricultura