

التقرير الشهري حول اتجاهات أسعار الأغذية

قائمة المحتويات

الرسائل الأساسية

(هنا التقرير الكامل متوفر فقط باللغة الإنجليزية)

2 أسعار الحبوب على المستوى الدولي

3 تحذيرات بخصوص الأسعار المحلية

سجلت أسعار الحبوب ارتفاعاً على المستوى الدولي خلال سبتمبر/أيلول. فقد ارتفعت أسعار القمح عالمياً قياساً بالشهر الفائت على خلفية حالات الغموض التي تكتنف الصادرات الأوكرانية ما بعد نوفمبر/تشرين الثاني وظروف الطقس غير المؤاتية التي تشهدها الولايات المتحدة الأمريكية، إضافة إلى زيادة الضغط على الإمدادات في الاتحاد الأوروبي. وارتفعت أسعار الذرة عالمياً أيضاً لكن بنسبة هامشية متأثرة بالضغط الناجم عن محدودية الإمدادات وظروف الجفاف والضبابية التي تحيط بصادرات أوكرانيا. والأمر سيان بالنسبة للأرز، حيث ارتفعت أسعاره لأسباب تعزى في المقام الأول إلى التغييرات التي تشهدها سياسة التصدير في الهند والمخاوف حيال تأثيرات الفيضانات الهائلة التي تضرب باكستان.

لا يزال أحدث تحليل أجرته منظمة الأغذية والزراعة لأسعار الأغذية على المستوى المحلي يظهر تضخماً في أسعار الأغذية بمستويات جد مرتفعة على نطاق واسع خلال سبتمبر/أيلول، لاسيما في أوساط البلدان متدنية الدخل التي تعيش عجزاً غذائياً. أما الضغط المتواصل المسبب لارتفاع الأسعار على المستوى المحلي، لاسيما أسعار المواد الغذائية المستوردة، فلا يزال تغذيته محدودية الإمدادات ببعض السلع على المستوى المحلي، إلى جانب الصعوبات التي يشهدها الاقتصاد الشامل على المستوى الوطني وتراجع قيمة العملة وسوء أحوال الطقس، ناهيك عن انعدام الأمن وارتفاع أسعار الطاقة والأسمدة إلى مستويات قياسية وشبه قياسية.

تحذير الأسعار على المستوى المحلي



مستوى الإنذار بالأسعار: ● مرتفع ● معتدل [اعتماداً على تحليل النظام العالمي للمعلومات والإنذار المبكر]

لا يتم إدراج تحذيرات إلا في حال كانت بيانات الأسعار المتاحة ليست أقدم من شهرين.

المصدر: النظام العالمي للمعلومات والإنذار المبكر، مُعدل ليتوافق ومعايير الأمم المتحدة، 2022.

بنغلاديش | دقيق القمح

بوركينافاسو | الحبوب الخشنة

شيلي | القمح

كولومبيا | دقيق القمح

السلفادور | الذرة

إثيوبيا | الحبوب

غانا | الحبوب الخشنة

هندوراس | الذرة

ملاوي | الذرة

مالي | الحبوب الخشنة

المكسيك | الذرة

ميانمار | الأرز

باكستان | دقيق القمح

الصومال | الحبوب الخشنة

جنوب السودان | الأغذية الأساسية

سري لانكا | الأرز ودقيق القمح

السودان | الأغذية الأساسية

زيمبابوي | المواد الغذائية

أسعار القمح والذرة والأرز ترتفع عالمياً خلال سبتمبر/أيلول

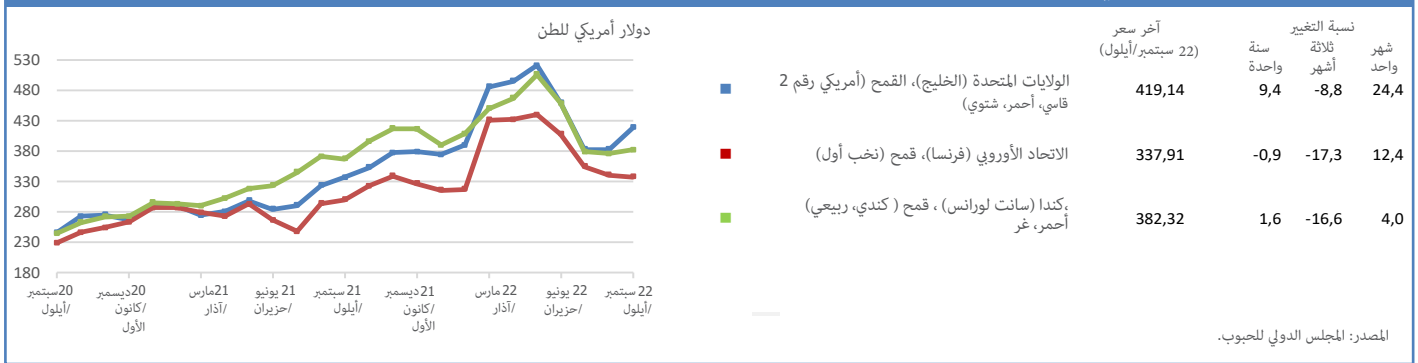
علفية) تراجعاً طفيفاً بنسبة 0,4 في المائة وسط ارتفاع مستويات الإمداد مع ختام أعمال الحصاد الذي وصل إلى كميات قياسية، وكذلك بفعل ظروف الزراعة المؤاتية للموسم القادم. ذلك أن ارتفاع تكاليف الطاقة والمستلزمات لاتزال تتسبب في الضغط على أسواق الذرة.

سجل معدل مؤشر منظمة الأغذية والزراعة لعموم أسعار الأرز 110,9 نقطة خلال سبتمبر/أيلول 2022، مرتفعاً بذلك بنسبة 2,2 في المائة عن قيمته المسجلة خلال أغسطس/آب وبنسبة 12,3 في المائة عن قيمته المسجلة قبل عام. وتحسنت أسعار تصدير أرز إندونيسيا لدى معظم الموردين الآسيويين، لاسيما إثر فرض الحكومة الهندية بتاريخ 9 سبتمبر/أيلول 2022 حظراً على تصدير الأرز المكسور، وفرض ضريبة تصدير بنسبة 20 في المائة على الأرز غير المعامل بالبخار والأرز غير المقشور باستثناء صنف بسمتي وكذلك الأرز المقشور ونصف المطحون والمطحون كلياً. ولعل التغييرات التي شهدتها سياسة الهند حيال التصدير غذت مساعي الجهات الشرائية إلى إيجاد موردين بديلين لسد احتياجاتهم من الواردات. إلا أن ضعف الطلب بصورة عامة وتراجع قيمة العملة مقابل الدولار الأمريكي حدّ من ارتفاع الأسعار لاسيما في تايلند وفيت نام. أما في الولايات المتحدة الأمريكية، فقد أدى تراجع آفاق الإمداد إلى الإبقاء على عروض أسعار التصدير وفق منحنى تصاعدي. بينما تسببت الفيضانات الهائلة في باكستان بحالة من الغموض أيضاً.

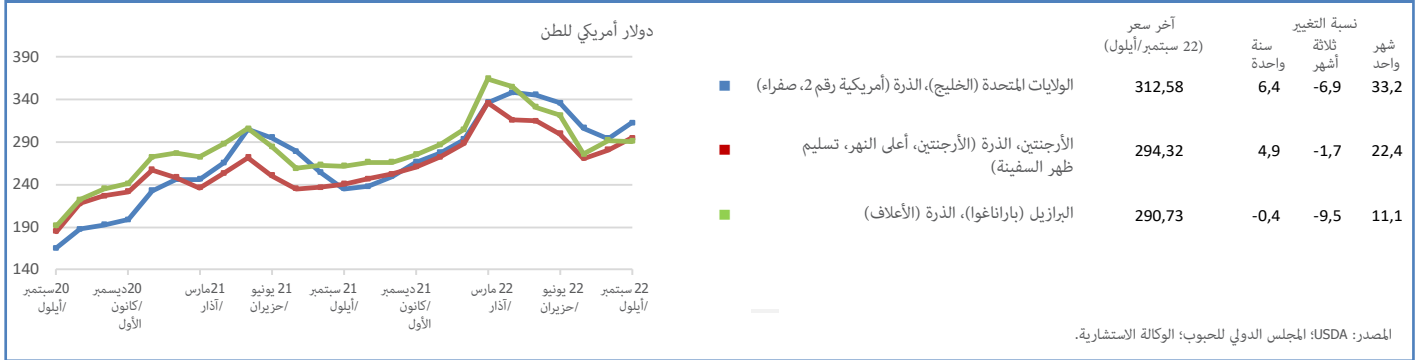
ارتفعت أسعار القمح عالمياً خلال سبتمبر/أيلول مدعومة بالدرجة الأولى بمزيد من الغموض الذي يلف استمرار العمل بمبادرة الحبوب في البحر الأسود ما بعد نوفمبر/تشرين الثاني. فقد سجلت عروض أسعار القمح الكندي (سان لورانس، كندي، ربيعي، أحمر، غربي) والقمح الأمريكي المرجعي (أمريكي رقم 2 قاسي، أحمر، شتوي) ارتفاعاً بنسبة 1,6 في المائة و9,4 في المائة على التوالي، حيث أدت ظروف الجفاف خلال فترة الزراعة إلى دعم أسعار القمح الأمريكي. كما شهدت قيم القمح في الاتحاد الأوروبي (فرنسا، نخب أول) زيادة مطردة خلال سبتمبر/أيلول، حيث باتت الإمدادات أكثر محدودية بفعل ارتفاع الطلب داخلياً على الأعلاف وتصدير القمح بوتيرة أسرع حتى الآن للموسم 2022/23. إلا أن القيم قياساً بشهر أغسطس/آب لا تزال أدنى بنسبة 0,9 في المائة وسطيّاً وذلك على خلفية تراجع قيمة اليورو مقابل الدولار الأمريكي.

سجلت أسعار الذرة ارتفاعاً طفيفاً خلال سبتمبر/أيلول مدعومة أيضاً بصفة عامة بحالة الغموض المحيطة بالصادرات الأوكرانية ما بعد نوفمبر/تشرين الثاني. فقد ارتفعت أسعار الذرة الأمريكية المرجعية (رقم 2، صفراء، تسليم ظهر السفينة) بنسبة 6,4 في المائة لأسباب تعزى بالدرجة الأولى إلى توقعات بتراجع أكبر قد يشهده إنتاج الذرة مع استمرار ظروف الجفاف وما ينجم عنها من انخفاض في الغلال. والأمر سيات بالنسبة لعروض أسعار الأرجنتين (تسليم ظهر السفينة أعلى النهر)، حيث ارتفعت بنسبة 4,9 في المائة متأثرة بالمخاوف حيال ظروف القحط الشديد مع بدء عمليات الزراعة. لكن بالمقابل سجلت قيم الذرة البرازيلية (باراناغوا،

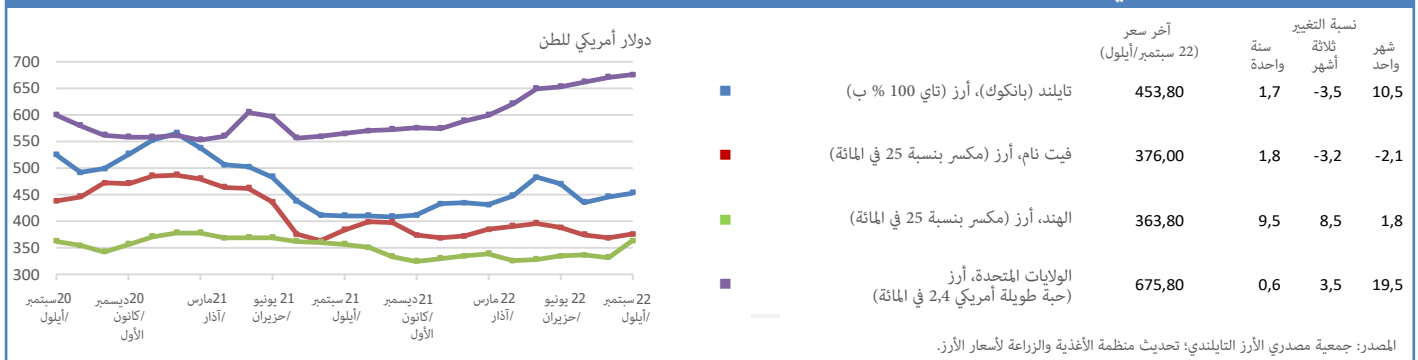
أسعار القمح على المستوى الدولي



أسعار الذرة على المستوى الدولي



أسعار الأرز على المستوى الدولي



لمزيد من المعلومات، يمكنكم زيارة الموقع الإلكتروني لرصد بيانات أسعار الأغذية وتحليلها هنا

تحذيرات الأسعار على المستوى المحلي

في البلدان التي ترتفع فيها أسعار سلعة غذائية أساسية أو أكثر على نحو غير طبيعي ما يؤثر سلباً في الحصول على الأغذية

بنغلاديش | دقيق القمح

أسعار دقيق القمح على المستوى المحلي تطرق حاجز مستويات قياسية جديدة خلال سبتمبر/أيلول

واصلت أسعار دقيق القمح المعروف محلياً باسم «عطا» ارتفاعها على المستوى المحلي ما أوصلها إلى مستويات قياسية جديدة خلال سبتمبر/أيلول، لتتجاوز بذلك قيم نظيرتها المسجلة قبل عام بنسبة 70 في المائة. ويأتي ارتفاع الأسعار محلياً بالدرجة الأولى على خلفية تباطؤ الواردات وارتفاع تكاليف النقل إثر ارتفاع أسعار الوقود. أما أسعار الأرز فقد تراجعت خلال سبتمبر/أيلول لأسباب تعزى في المقام الأول إلى زيادة الكميات الموزعة عن طريق مبيعات السوق المفتوحة بأسعار مدعومة، إلى جانب توزيع حبوب غذائية أخرى إلى الأسر المستضعفة عن طريق المؤسسة العامة لتوزيع الأغذية.

نسبة النمو		
معدّل هذه الفترة		
حتى 09/22		
3 أشهر	6,2	-0,2
12 أشهر	3,7	-0,4

المعدل للنمو المركب بالقيمة الحقيقية.
المرجع هو: بنغلاديش، دكا، البيع بالتجزئة، قمح (دقيق).

بوركينيا فاسو | الحبوب الخشنة

أسعار الحبوب الخشنة تتبع اتجاهات مختلطة خلال أغسطس/آب مع بقائها أعلى من قيم نظيرتها المسجلة قبل عام

استقرت أسعار الذرة الرفيعة عموماً للشهر الثاني على التوالي، بينما شهدت أسعار الدخن ارتفاعاً تارة واستقرت تارة أخرى خلال سبتمبر/أيلول بعد الارتفاعات المتتالية التي سجلتها على مدى ستة أشهر. وعلى المستوى السنوي، كانت أسعار الذرة الرفيعة والدخن أعلى من قيم نظيرتها قبل عام بنسبة 80 و100 في المائة على الترتيب، متأثرة بمحدودية توافرها في الأسواق إثر تردي الوضع الأمني بشكل كبير في المناطق المتأثرة بالنزاعات. فقد تسبب تأجج العنف في عجز طال إنتاج الحبوب عام 2021، إضافة إلى ما أحدثه من اضطرابات لحقت بالأنشطة التجارية والأسواق ومصادر العيش الزراعية. وفي المناطق الشمالية والشرقية، تسبب تجمع النازحين داخلياً بأعداد كبيرة وصلت إلى 1,9 مليون نازح في زيادة الطلب المحلي على الأغذية، الأمر الذي ألقى بظلاله على الأسعار. أضف إلى ذلك أن آفاق إنتاج المحاصيل الحبية لعام 2022 تشهد ظروفًا غير مؤاتية بفعل التأثيرات السلبية للنزاعات وتدني استخدام المستلزمات الزراعية، ما انعكس بدوره أيضاً على الأسعار. أما الطلب القوي على التصدير بفعل زيادة حاجة البلدان المجاورة إلى الاستيراد فتسبب في رفع الأسعار قياساً بقيمها المسجلة العام الفائت. ولاحقاً الاتجاه التصاعدي للأسعار، يتم تطبيق حظر على تصدير الدخن ودقيق الذرة والذرة الرفيعة والحبوب النجيلية منذ 2021، حيث لا يزال سارياً حتى يومنا هذا (السياسات الغذائية، رصد أسعار الأغذية وتحليلها).

نسبة النمو		
معدّل هذه الفترة		
حتى 09/22		
3 أشهر	1,3	1,1
12 أشهر	3,0	0,1

المعدل للنمو المركب بالقيمة الحقيقية.
المرجع هو: بوركينيا فاسو، واغادوغو، البيع بالجملة لمنتج الذرة الرفيعة (المحلية).

شيلي | القمح

أسعار القمح خلال سبتمبر/أيلول 2021 لاتزال أعلى بأشواط من قيم نظيرتها المسجلة قبل عام

تراجعت أسعار المبيع بالجملة لمنتج القمح خلال سبتمبر/أيلول لأول مرة منذ فبراير/شباط 2021، وذلك إثر التراجع الذي شهدته أسعار السوق الدولية مؤخراً، حيث تستمد منها شيلي قرابة نصف احتياجاتها الاستهلاكية المحلية من القمح. إلا أن الأسعار لاتزال أعلى بنسبة 70 في المائة من قيم نظيرتها قبل عام على خلفية ارتفاع تكاليف الإنتاج والنقل، إضافة إلى زيادة عروض الأسعار قياساً بالعام الفائت. إلى ذلك، أدى انخفاض إمدادات الأسواق جراء تراجع الواردات السنوية خلال الفترة من يناير/كانون الثاني وحتى أغسطس/آب 2022 أيضاً إلى ارتفاع مستويات الأسعار. أما أسعار الخبز في العاصمة سنتياغو فلا تزال تحافظ على مستوياتها التي تفوق قيم نظيرتها المسجلة خلال سبتمبر/أيلول قبل عام بنسبة 30 في المائة.

نسبة النمو		
معدّل هذه الفترة		
حتى 09/22		
3 أشهر	-1,1	1,2
12 أشهر	3,4	0,3

المعدل للنمو المركب بالقيمة الحقيقية.
المرجع هو: شيلي، المعدل الوطني، البيع بالجملة، قمح.

لمزيد من المعلومات، يمكنكم زيارة الموقع الإلكتروني لرصد بيانات أسعار الأغذية وتحليلها [هنا](#)

مستوى التحذير بالأسعار: مرتفع متوسط

كولومبيا | دقيق القمح

نسبة النمو		
معدّل هذه الفترة حتى 09/22		
0,3	3,7	3 أشهر
0,0	3,7	12 أشهر

المعدل للنمو المركب بالقيمة الحقيقية.
المرجع هو: كولومبيا، بوجوتا، بيع بالجملة، قمح (دقيق).

أسعار دقيق القمح تحافظ على أعلى مستوى لها خلال سبتمبر/أيلول
لم يطرأ تغيير يذكر على أسعار دقيق القمح لتحافظ بذلك على مستوياتها المرتفعة خلال سبتمبر/أيلول. ونظراً لاعتماد البلد اعتماداً كبيراً على واردات القمح لتلبية الاحتياجات الاستهلاكية المحلية، تبقى الأسعار المحلية عرضة لاتجاهات السوق الدولية. وعليه، يعزى الارتفاع في مستوى الأسعار المحلية إلى ارتفاع عروض أسعار القمح من كندا والولايات المتحدة، الموردتين الرئيسيتين لكولومبيا. وتبعاً لآخر التوقعات الرسمية، بلغ معدل التضخم السنوي لأسعار الأغذية والمشروبات غير الكحولية 27 في المائة خلال سبتمبر/أيلول 2022.

السلفادور | الذرة

نسبة النمو		
معدّل هذه الفترة حتى 09/22		
0,5	1,8	3 أشهر
0,0	3,5	12 أشهر

المعدل للنمو المركب بالقيمة الحقيقية.
المرجع هو: السلفادور، سان سلفادور، بيع بالجملة، ذرة (بيضاء).

أسعار الذرة البيضاء تزيد في سبتمبر/أيلول عن قيم نظيرتها المسجلة قبل عام بأكثر من 60 في المائة

استقرت أسعار المبيع بالجملة لمنتج الذرة البيضاء خلال سبتمبر/أيلول بعد الزيادات المتواصلة التي ما فتئت تشهدها منذ مطلع 2021. أما الضغط المسبب لتراجع الأسعار بفعل استمرار حصاد الموسم الرئيس فبقي ضغطاً محدود التأثير إثر انخفاض الواردات قياساً بالعام الفائت خلال الفترة ما بين يونيو/حزيران وأغسطس/آب 2022. لتبقى الأسعار بذلك أعلى من قيمها المسجلة قبل عام بأكثر من 60 في المائة، مدعومة بارتفاع تكاليف المستلزمات الزراعية والوقود. ولاحتماء زيادة الأسعار، أقدمت الحكومة على إلغاء استيفاء الرسوم الجمركية التي كانت مفروضة على واردات الذرة من جميع بلدان المنشأ، وكذلك على الأسمدة للفترة الممتدة من 11 مارس/آذار 2022 ولغاية مارس/آذار 2023. وتم استيراد أكثر من 85 في المائة من الذرة من الولايات المتحدة الأمريكية والمكسيك خلال الفترة 2019-2021، حيث لم تكن تفرض أصلاً أية رسوم جمركية على الواردات، بينما كانت تستورد الكمية المتبقية من البرازيل.

إثيوبيا | الحبوب

نسبة النمو		
معدّل هذه الفترة حتى 09/22		
2,9	3,2	3 أشهر
0,4	-0,8	12 أشهر

المعدل للنمو المركب بالقيمة الحقيقية.
المرجع هو: إثيوبيا، ديريادوا، المبيع بالجملة، الذرة.

أسعار الحبوب تطرق حاجز مستويات قياسية خلال سبتمبر/أيلول بفعل استمرار تراجع قيمة العملة الوطنية واضطرابات الحركة التجارية الناجمة عن النزاعات

في العاصمة أديس أبابا، لامست أسعار الذرة والحب الحبشي المنتجين محلياً، وكذلك أسعار القمح المستورد جزئياً والمستهلك بالدرجة الأولى في المناطق الحضرية، حاجز مستويات قياسية أو شبه قياسية خلال سبتمبر/أيلول مرتفعة بذلك عن قيم نظيرتها المرتفعة أصلاً بشكل ملحوظ بنسبة تراوحت بين سبعة و14 في المائة. ويعزى ارتفاع الأسعار بالدرجة الأولى إلى استمرار تراجع قيمة العملة الوطنية ما تسبب في ارتفاع أسعار الوقود والمستلزمات المستوردة، ناهيك عن اضطرابات الحركة التجارية المتأثرة بالنزاعات في بعض المناطق.

لمزيد من المعلومات، يمكنكم زيارة الموقع الإلكتروني لرصد بيانات أسعار الأغذية وتحليلها هنا

مستوى التحذير بالأسعار: مرتفع متوسط

غانا | الحبوب الخشنة

نسبة النمو		
معدل هذه الفترة		حتى 09/22
3 أشهر	-7,5	-2,3
12 أشهر	-0,3	0,5

المعدل للنمو المركب بالقيمة الحقيقية.
المرجع هو: غانا، أكرا، البيع بالجملة، الذرة.

أسعار الحبوب الخشنة تستأنف اتجاهها التصاعدي خلال سبتمبر/أيلول 2022 رغم الضغط الموسمي المؤدي إلى تراجعها

ارتفعت أسعار الحبوب الخشنة المنتجة محلياً خلال سبتمبر/أيلول لتستأنف بذلك اتجاهها التصاعدي عقب شهرين من استقرارها الموسمي تارة وتراجعها تارة أخرى. وكانت أسعار الذرة الرفيعة والذرة أعلى بنسبة 37 و75 و110 في المائة على الترتيب قياساً بقيمتها قبل عام. ورغم إنتاج الحبوب الذي تجاوز المعدل خلال 2021، إلا أن تضخم أسعار الأغذية ارتفع إلى مستويات قياسية متجاوزاً في أغسطس/آب 2022 قيم التضخم المسجل قبل عام بنسبة 34,4 في المائة إثر الزيادات المتواصلة التي يشهدها منذ يونيو/حزيران 2021 وسط الطلب القوي على التصدير من البلدان المجاورة وضعف قيمة العملة الوطنية. فقد أدى تراجع قيمة السيدي الغاني الذي وصل إلى 10,1 سيدي غاني للدولار الأمريكي الواحد في سبتمبر/أيلول 2022 قياساً بـ 5,86 سيدي غاني للدولار الأمريكي الواحد في سبتمبر/أيلول 2021 إلى ارتفاع تكاليف السلع المستوردة. واجتمع هذا الارتفاع في الأسعار مع الارتفاع العالمي في أسعار الوقود والأغذية والأسمدة الذي فاقمته الحرب في أوكرانيا، ما تسبب في ضغط إضافي على أسعار الأغذية المحلية.

هندوراس | الذرة

نسبة النمو		
معدل هذه الفترة		حتى 09/22
3 أشهر	-3,0	-1,4
12 أشهر	2,1	-0,1

المعدل للنمو المركب بالقيمة الحقيقية.
المرجع هو: هندوراس، تيغوسيغالبا، بالجملة، ذرة (بيضاء).

رغم تراجعها خلال شهري أغسطس/آب وسبتمبر/أيلول، لاتزال أسعار الذرة البيضاء أعلى بكثير من 40 في المائة من قيم نظيرتها المسجلة قبل عام

تراجعت أسعار الذرة البيضاء خلال سبتمبر/أيلول بنسبة 10 في المائة للشهر الثاني على التوالي، بعدما أدى حصاد الموسم الرئيسي إلى تحسين إمدادات الأسواق. إلا أن الأسعار لاتزال أعلى بكثير من 40 في المائة من قيم نظيرتها المسجلة قبل عام لأسباب تعزى إلى ارتفاع تكاليف الإنتاج والنقل الذي فاقمته الخسائر التي ألمت بالمحصول في المنطقة الجنوبية الشرقية عام 2021 بفعل انخفاض كميات الهطولات وتقلباتها.

ملاوي | الذرة

نسبة النمو		
معدل هذه الفترة		حتى 08/22
3 أشهر	15,9	5,7
12 أشهر	6,6	-0,4

المعدل للنمو المركب بالقيمة الحقيقية.
المرجع هو: ملاوي، المتوسط الوطني، البيع بالتجزئة، الذرة

أسعار الذرة تقترب بخطى حثيثة من حاجز مستويات قياسية

خلال الأشهر الثلاثة الأخيرة السابقة لسبتمبر/أيلول، ارتفع معدل أسعار حبوب الذرة وفق القيمة الاسمية بصورة خاطفة مقترباً من مستواه القياسي المسجل عام 2020. ولعل ما يدعم هذا الارتفاع في الأسعار يعزى إلى تدني كميات الحصاد قياساً بالعام الفائت وتراجع قيمة العملة الوطنية ما زاد من التأثير الناجم عن ارتفاع أسعار السلع عالمياً. أضف إلى ذلك أن الحكومة أقدمت على رفع سعر مبيع الذرة في يوليو/تموز، ما تسبب في ضغط إضافي على أسعار التجزئة. وتعد أسعار حبوب الذرة هي الأعلى في المنطقة الجنوبية ما يعكس تأثير العجز في الإنتاج الذي تشهده المقاطعات الجنوبية والذي أدى بدوره إلى خفض الإمدادات بالحبوب. أما المعدل السنوي لتضخم أسعار الأغذية فقدّر بنسبة 33 في المائة خلال أغسطس/آب 2022 مرتفعاً عن نظيره البالغ 10 في المائة المسجل خلال الشهر عينه لعام 2021.

لمزيد من المعلومات، يمكنكم زيارة الموقع الإلكتروني لرصد بيانات أسعار الأغذية وتحليلها هنا

مستوى التحذير بالأسعار: مرتفع متوسط

مالي | الحبوب الخشنة

أسعار الحبوب الخشنة تتبع اتجاهات مختلطة خلال سبتمبر/أيلول متجاوزة قيم نظيرتها المسجلة قبل عام باشواط

سجلت أسعار الحبوب الخشنة المنتجة محلياً وعلى رأسها الذرة الرفيعة والدخن تراجعاً موسميّاً خلال سبتمبر/أيلول في أسواق المناطق الشرقية والغربية، بينما شهدت مزيداً من الارتفاع في أسواق واقعة في البقاع الوسطى والشمالية من البلاد وهي البقاع المتضررة بشكل كبير بالنزاعات. وقياساً بالعام الفائت، ارتفعت أسعار الحبوب الخشنة بنسبة 120 في المائة. أما هذا الارتفاع غير الطبيعي في أسعار الحبوب الخشنة فيأتي بالدرجة الأولى على خلفية تراجع إمدادات الأسواق عن المعدل، مدعوماً بالاضطرابات التي لحقت بالأسواق جراء النزاعات وتراجع إنتاج الحبوب عام 2021 وسط الطلب القوي على التصدير والطلب المحلي. أضف إلى ذلك أن تراجع التدفقات المدعومة باستمرار العقوبات التي فرضتها الجماعة الاقتصادية لدول غرب أفريقيا منذ النصف الأول لعام 2022 إلى جانب حظر التصدير في البلدان المجاورة والمعوقات وزيادة أسعار السلع المستوردة المرتبطة بأزمة أوكرانيا فقد تسبب في ضغط إضافي أدى إلى رفع الأسعار بدرجة أكبر. ولعل التوقعات بانخفاض إنتاج عام 2022 عن المعدل إثر الفيضانات المحلية وانعدام الأمن والمعوقات أمام الحصول على الأسمدة تشكل هي الأخرى عوامل إضافية ألقت بظلالها على الأسعار. لكن سعياً للحد من هذه الزيادات في الأسعار وضمان توافر المنتجات في الأسواق، يُطبق حظر على تصدير الحبوب منذ ديسمبر/كانون الأول 2021 وحتى إشعار آخر (السياسات الغذائية، رصد أسعار الأغذية وتحليلها).

نسبة النمو		
معدل هذه الفترة	حتى 09/22	
3 أشهر	1,6	1,5
12 أشهر	4,9	0,0

المعدل للنمو المركب بالقيمة الحقيقية.
المرجع هو: مالي، باماكو، بيع بالجملة، الذرة الرفيعة (محلي).

المكسيك | الذرة

الأسعار تشهد زيادة حادة للشهر الثاني على التوالي خلال سبتمبر/أيلول

في ولاية بوبالا، سجلت أسعار الذرة البيضاء زيادة حادة خلال سبتمبر/أيلول للشهر الثاني على التوالي ما أوصلها إلى مستويات قياسية مدعومة بارتفاع تكاليف الإنتاج والتأخير في عمليات الزراعة. ومع نهاية أغسطس/آب، وهي الفترة التي تستكمل فيها في العادة عمليات زراعة المحصول الرئيسي، كانت المساحة المزروعة في ولاية بوبالا دون المساحة المزروعة العام الفائت بنسبة تزيد عن 10 في المائة، وذلك بسبب تدني الهطولات ما بين مايو/أيار ويوليو/تموز. وتبقى المخاوف قائمة بخصوص الغلال، فالسواد الأعظم من محصول الذرة للموسم الرئيس المزروع في ولاية بوبالا هو محصول بعلي، بينما تفيد التوقعات بانخفاض الهطولات عن المعدل للفترة ما بين أكتوبر/تشرين الأول إلى ديسمبر/كانون الأول. وفي أسواق رئيسة أخرى في البلاد، كانت وتيرة ارتفاع الأسعار أكثر اعتدالاً. إلا أنها تجاوزت هي الأخرى قيم نظيرتها قبل عام وذلك على خلفية انخفاض الموسم الثانوي عن المعدل حيث تم جمعه خلال الربع الثاني من عام 2022، ناهيك عن ارتفاع تكاليف المستلزمات الزراعية.

نسبة النمو		
معدل هذه الفترة	حتى 09/22	
3 أشهر	8,7	0,4
12 أشهر	6,6	0,3

المعدل للنمو المركب بالقيمة الحقيقية.
المرجع هو: المكسيك، بوبالا، البيع بالجملة، الذرة (أبيض، سينالوا).

ميانمار | الأرز

أسعار الأرز على المستوى المحلي تواصل ارتفاعها لتطرق حاجز مستويات قياسية خلال سبتمبر/أيلول

تشهد الأسعار المحلية لـ «إماتا»، وهو الصنف الأكثر استهلاكاً في البلاد، ارتفاعاً مطرداً منذ يناير/كانون الثاني 2022 لتصل بذلك إلى مستويات قياسية خلال سبتمبر/أيلول. وبصفة عامة، ارتفعت الأسعار بنحو 13 في المائة قياساً بالشهر الفائت، بينما تجاوزت قيمها المسجلة قبل عام بنحو 75 في المائة. وتعزى هذه الارتفاعات في الأسعار بالدرجة الأولى إلى قوة الطلب على التصدير وارتفاع تكاليف الوقود، إلى جانب التوقعات بتدني إنتاج 2022 عن المعدل. ويقدر إجمالي إنتاج الأرز لعام 2022 بما فيه محاصيل الموسم الثانوي المرتقب بكمية 23,8 مليون طن، أي أدنى بنحو 10 في المائة عن معدل السنوات الخمس الأخيرة. أما ضعف الإنتاجية هذه فيعزى في المقام الأول إلى التوقعات بانخفاض الغلال على خلفية محدودة استخدام المستلزمات الزراعية ذات الأهمية الجوهريّة بعد ارتفاع أسعارها.

نسبة النمو		
معدل هذه الفترة	حتى 09/22	
3 أشهر	6,4	-0,7
12 أشهر	2,5	-0,1

المعدل للنمو المركب بالقيمة الحقيقية.
المرجع هو: ميانمار، يانغون، التجزئة، الأرز (إماتا، متوسط).

لمزيد من المعلومات، يمكنكم زيارة الموقع الإلكتروني لرصد بيانات أسعار الأغذية وتحليلها هنا

مستوى التحذير بالأسعار: مرتفع متوسط

باكستان | دقيق القمح

نسبة النمو		
معدل هذه الفترة	حتى 09/22	
3 أشهر	3,7	1,1
12 أشهر	1,8	0,1

المعدل للنمو المركب بالقيمة الحقيقية.
المرجع هو: باكستان، كراتشي، تجزئة، دقيق القمح.

أسعار دقيق القمح ترتفع إلى مستويات قياسية خلال سبتمبر/أيلول
تتخذ أسعار دقيق القمح منحى تصاعدياً عموماً منذ الربع الأول لعام 2022، لعل أبرزه كان خلال سبتمبر/أيلول وذلك يعزى بالدرجة الأولى إلى محدودية توافر المنتج في الأسواق نتيجة الاضطرابات التي لحقت بالإمداد والخسائر التي ألمت بالمخزونات عقب الفيضانات الهائلة التي ضربت مناطق واسعة خلال الفترة ما بين يونيو/حزيران وأغسطس/آب 2022. كما تسبب ارتفاع تكاليف المستلزمات الزراعية وزيادة تكاليف النقل والضغط التضخمي في دعم الأسعار أيضاً. عموماً ارتفعت أسعار دقيق القمح خلال سبتمبر/أيلول 2022 إلى مستويات قياسية في جل الأسواق، متجاوزة قيم نظيرتها المسجلة قبل عام بمعدل 40 في المائة. والأمر سيان بالنسبة للأرز، حيث ارتفعت أسعاره إلى مستويات قياسية في أيلول/سبتمبر 2022 عقب الزيادات المطردة التي تشهدها منذ أواخر 2021 على خلفية قوة الطلب على التصدير وارتفاع تكاليف المستلزمات الزراعية. وقد تسبب تراجع قيمة العملة الوطنية في ارتفاع كبير في الأسعار المحلية للمواد الغذائية المستوردة، من قبيل المنتجات الدوائية والنفطية ومنتجات الطاقة. إلى ذلك، سجلت أسعار الخضروات كالبطاطا والبصل والطماطم، وكذلك المنتجات الحيوانية كالحليب والبيض زيادات ملحوظة لاسيما في الأسواق المحيطة بالمناطق المتضررة بالفيضانات.

الصومال | الحبوب الخشنة

نسبة النمو		
معدل هذه الفترة	حتى 08/22	
3 أشهر	6,3	2,9
12 أشهر	3,8	-0,5

المعدل للنمو المركب بالقيمة الحقيقية.
المرجع هو: الصومال، بيدوا، البيع بالتجزئة، الذرة الرفيعة (أحمر).

رغم تراجعها الطفيف خلال أغسطس/آب، لاتزال أسعار الحبوب الخشنة تقف عن مستويات جد مرتفعة

وفقاً لما جاء في التحليل الأخير للنظام المتكامل لتصنيف مراحل الأمن الغذائي، قد تضرب المجاعة مقاطعتي بايدوا وبورهاكابا في منطقة الخليج بين شهري أكتوبر/تشرين الأول وديسمبر/كانون الأول في حال عدم زيادة المساعدات الإنسانية بصورة عاجلة. وقد سجلت أسعار الذرة والذرة الرفيعة تراجعاً تارة واستقرت تارة أخرى خلال أغسطس/آب في العديد من الأسواق بعد وصول حصاد الموسم «غو» المتوقع أن ينخفض بمراحل عن المعدل بعد تعرض المناطق المزروعة والغالل لأضرار فادحة بفعل ظروف الجفاف. وفي سوقي كوريولي وماركا الواقعين في منطقة شيبلة السفلى، وهي المنطقة المنتجة الرئيسة للذرة، تراجعت أسعار الذرة بنسبة 17 واثنتين في المائة على التوالي. أما في العاصمة مقديشو فقد حافظت أسعار الذرة على مستوياتها، بينما تراجعت أسعار الذرة الرفيعة بنسبة أربعة في المائة. ونتيجة للتراجع الكبير في توافر المنتجات إثر انخفاض حصاد أربعة مواسم عن المعدل، وصلت أسعار الحبوب الخشنة إلى ثلاثة أضعاف قيمها المرتفعة أصلاً قبل عام. أما أسعار القمح المستورد والمستهلك في المناطق الحضرية بالدرجة الأولى فكانت في العاصمة مقديشو أعلى من قيم نظيرتها المسجلة قبل عام بنسبة 50 في المائة متأثرة بارتفاع الأسعار الدولية.

جنوب السودان | الأغذية الأساسية

نسبة النمو		
معدل هذه الفترة	حتى 09/22	
3 أشهر	18,1	-7,3
12 أشهر	6,2	0,4

المعدل للنمو المركب بالقيمة الحقيقية.
المرجع هو: جنوب السودان، جوبا، البيع بالتجزئة، ذرة (بيضاء).

أسعار الأغذية الأساسية عند مستويات مرتفعة استثنائية متأثرة بالمقام الأول بنقص الإمدادات والمصاعب الهائلة التي يعيشها الاقتصاد الشامل

ارتفعت أسعار الذرة والذرة الرفيعة خلال سبتمبر/أيلول بنسبة سبعة و32 في المائة على التوالي عقب تراجع حصاد الموسم الأول متأثراً بالطقس غير المؤاتي وانخفاض حجم الواردات من أوغندا. لكن بالمقابل، سجلت أسعار مواد غذائية محلية أخرى، بما فيها الفول السوداني والقمح المستورد تراجعاً بنسبة 34 و40 في المائة على التوالي. بصفة عامة، كانت أسعار الأغذية بالقيمة الاسمية عند مستويات مرتفعة بصورة استثنائية خلال سبتمبر/أيلول، حيث وصلت أسعار الذرة والذرة الرفيعة إلى نحو ضعفي قيمها المرتفعة أصلاً قبل عام وإلى قرابة 100 ضعف قيمها المسجلة في يوليو/تموز 2015 قبل انهيار العملة. ولعل ما يدعم ارتفاع أسعار الأغذية يعزى إلى نقص الإمدادات واستمرار الحالة الصعبة التي تعصف بالاقتصاد الشامل نتيجة انخفاض احتياطي النقد الأجنبي وضعف قيمة العملة الوطنية.

لمزيد من المعلومات، يمكنكم زيارة الموقع الإلكتروني لرصد بيانات أسعار الأغذية وتحليلها هنا

مستوى التحذير بالأسعار:  مرتفع  متوسط

سري لانكا | الأرز ودقيق القمح

تراجعت أسعار الأرز للشهر الثاني على التوالي خلال سبتمبر/أيلول إلا أنها لاتزال تقف عند مستويات مرتفعة، بينما تسجل أسعار دقيق القمح زيادة حادة لتطرق حاجز مستويات قياسية جديدة

تشهد الأسعار المحلية لمعظم المواد الغذائية الأساسية، بما فيها المواد المستوردة مثل دقيق القمح والسكر والحليب المجفف والبصل، وكذلك المواد محلية الإنتاج مثل لحم الدجاج والبيض وزيت جوز الهند زيادة مطردة منذ الربع الأخير لعام 2021. لتحافظ بذلك على مستوياتها المرتفعة خلال سبتمبر/أيلول. وارتبط ارتفاع الأسعار بمحدودية توافر المنتجات في الأسواق إثر التحديات التي ما فتئت تعصف بالاقتصاد، الأمر الذي أسفر عن تراجع هائل في الإنتاج الزراعي وحمل تأثيراً سلبياً في قدرة البلد على الاستيراد. كما أحدث النقص الحاد في الوقود اضطرابات طالت الإمدادات بالأغذية في البلاد ما تسبب في شح المواد في معظم الأسواق وأضاف ضغطاً آخر على الأسعار أدى إلى ارتفاعها بشكل أكبر. أما أسعار الأرز المستورد فسجلت تراجعاً موسمياً خلال شهري أغسطس/ آب وسبتمبر/أيلول مع بدء حصاد الموسم «يالا» 2022. إلا أن هذه الأسعار لاتزال أعلى بضعفي قيمها المسجلة قبل عام. ووفقاً لمصرف سري لانكا المركزي، ارتفع مكون الأغذية في مؤشر أسعار المستهلك خلال سبتمبر/أيلول 2022 بنسبة 95 في المائة قياساً بالعام الفائت.

نسبة النمو		
معدل هذه الفترة		حتى 09/22
3 أشهر	9,5	0,4
12 أشهر	7,6	-0,2

المعدل للنمو المركب بالقيمة الحقيقية.
المراجع هو: سري لانكا، كولومبو، المبيع بالتجزئة، القمح (دقيق).

السودان | الأغذية الأساسية

أسعار الحبوب الخشنة تشهد حالة من الاستقرار أو التراجع خلال سبتمبر/أيلول مع بقائها عند مستويات جد مرتفعة

استقرت أسعار الذرة الرفيعة والدخن المنتجين محلياً أو شهدت تراجعاً خلال سبتمبر/أيلول بنسبة أربعة إلى 10 في المائة في معظم الأسواق الخاضعة للرصد إثر قيام التجار بتحرير مخزوناتهم قبيل حصاد 2022 المرتقب جمعه بدءاً من نوفمبر/تشرين الثاني. ورغم حالات التراجع التي طرأت على الأسعار مؤخراً إلا أنها لاتزال عند مستويات جد مرتفعة، حيث تجاوزت ثلاثة وأربعة أضعاف قيم نظيرتها المرتفعة أصلاً المسجلة قبل عام. وفي سوق دنقلا، التي تعتبر سوقاً مرجعية لمنتج القمح المحلي، حافظت الأسعار على ارتفاعها خلال سبتمبر/أيلول حيث وصلت إلى أكثر من ضعفي قيمها المسجلة قبل عام، مدعومة بانخفاض الإنتاج عن المعدل بفعل نقص توافر البذور المحسنة والأسمدة، وكذلك بسبب ارتفاع أسعار الكهرباء الذي أثر بدوره في الري المعتمد على المضخات، ناهيك عن زياد الطلب بسبب ارتفاع أسعار القمح المستورد. أما الاحتياجات من القمح المستورد للسنة التسويقية 2022 (يناير/كانون الثاني - ديسمبر/كانون الأول) فتصل بحسب التوقعات الرسمية إلى نحو مليوني طن. ولعل الاعتماد الكبير على الاستيراد من الاتحاد الروسي وأوكرانيا (بنسبة تزيد على 50 في المائة) واستمرار ارتفاع أسعار القمح الذي يسود الأسواق الدولية، إلى جانب انخفاض احتياطي النقد الأجنبي واستمرار انخفاض قيمة العملة الوطنية يثير مخاوف حقيقية بشأن قدرة البلد على الإيفاء بمتطلبات استيراد القمح. ويذكر أن أسعار الحبوب بدأت تشهد اتجاهاً تصاعدياً مطرداً منذ أواخر 2017 بسبب الحالة الصعبة التي يعيشها الاقتصاد الشامل، إلى جانب ارتفاع أسعار الوقود والمستلزمات الزراعية التي تؤدي إلى تضخم تكاليف الإنتاج والنقل. كما تسبب ارتفاع حدة انعدام الاستقرار السياسي والنزاعات الطائفية في ضغط إضافي زاد من ارتفاع الأسعار.

نسبة النمو		
معدل هذه الفترة		حتى 09/22
3 أشهر	3,4	-1,6
12 أشهر	1,5	-0,6

المراجع هو: السودان، القضايف، البيع بالجملة، ذرة رفيعة (فتريته).

لمزيد من المعلومات، يمكنكم زيارة الموقع الإلكتروني لرصد بيانات أسعار الأغذية وتحليلها هنا

مستوى التحذير بالأسعار: مرتفع متوسط

زмбаوي | المواد الغذائية

تضخم أسعار الأغذية يرتفع إلى مستويات استثنائية خلال سبتمبر/أيلول

رغم تباطؤ معدل التضخم الشهري الرسمي لأسعار الأغذية إلى اثنين في المائة خلال سبتمبر/أيلول 2022، متراجعاً عن نسبة 14 في المائة المسجلة خلال الشهر السابق، إلا أن المعدل السنوي للتضخم وصل بحسب التقديرات إلى نسبة 340 في المائة. ويعزى هذا الارتفاع الاستثنائي إلى استمرار تراجع سعر صرف العملة ما أدى إلى تضخم انتقال الأسعار المرتفعة عالمياً إلى السوق المحلية والحالة الصعبة التي يعيشها الاقتصاد الشامل ككل. ويأتي هذا التباطؤ مؤخراً وسط تطبيق عدد من التدابير الحكومية لكبح الضغط التضخمي، منها على سبيل المثال الارتفاع الحاد في معدل الفائدة وإلغاء استيفاء الرسوم الجمركية التي كانت مفروضة على العديد من السلع الغذائية الأساسية بما فيها **زيت الطبخ** و**كسبة الذرة** والأرز وغيرها لفترة ستة أشهر اعتباراً من مايو/أيار 2022. وبالنظر إلى ارتفاع نسبة الإنفاق على المنتجات الغذائية من الدخل نجد أن هذه الارتفاعات الحادة في الأسعار تحمل تأثيراً سلبياً في الأمن الغذائي، حيث من المتوقع أن يواجه قرابة 8,3 مليون شخص انعداماً حاداً في الأمن الغذائي خلال ذروة الموسم الأعرج القادم الممتد بين يناير/كانون الثاني ومارس/آذار 2023.

نسبة النمو		
معدّل هذه الفترة حتى 09/22		
لا ينطبق	لا ينطبق	3 أشهر
لا ينطبق	لا ينطبق	12 أشهر

المعدل للنمو المركب بالقيمة الحقيقية.
المرجع هو: زمبابوي، هراري، المبيع بالتجزئة، مواد غذائية.

لمزيد من المعلومات، يمكنكم زيارة الموقع الإلكتروني لرصد بيانات أسعار الأغذية وتحليلها [هنا](#)

مستوى التحذير بالأسعار:  مرتفع  متوسط

أعدت هذه النشرة من قبل فريق رصد أسعار الأغذية وتحليلها التابع للنظام العالمي للمعلومات والإنذار المبكر في ميدان الأغذية والزراعة في شعبة الأسواق والتجارة لمنظمة الأغذية والزراعة. وتشتمل هذه النشرة على آخر المعلومات والتحليلات المتعلقة بالأسعار على المستوى المحلي للأغذية الأساسية، لاسيما في البلدان النامية لتستكمل بذلك تحليل منظمة الأغذية والزراعة للأسواق الدولية. كما توفر تحذيراً مبكراً بارتفاع أسعار الأغذية على المستوى القطري التي قد تؤثر سلباً في الأمن الغذائي.

يستند هذا التقرير إلى المعلومات المتاحة حتى أوائل أكتوبر/تشرين الأول 2022، التي جرى جمعها من مصادر مختلفة.

تجدون كافة البيانات المستخدمة في هذا التحليل في أداة رصد أسعار الأغذية وتحليلها على الرابط:

<https://fpma.apps.fao.org/giews/food-price/tool/public/#/home>

لمزيد من المعلومات، يرجى زيارة الموقع الإلكتروني لرصد أسعار الأغذية وتحليلها على الرابط: www.fao.org/giews/food-price/home/ar/

توجّه تساؤلاتكم إلى:

النظام العالمي للمعلومات والإنذار المبكر للأغذية والزراعة FPMA نشرة خاصة

رصد أسعار الأغذية وتحليلها

الأسواق والتجارة - التنمية الاقتصادية والاجتماعية

GIEWS1@fao.org

منظمة الأغذية والزراعة للأمم المتحدة

روما، إيطاليا

أعد النظام العالمي للمعلومات والإنذار المبكر لمنظمة الأغذية والزراعة قائمة بالعناوين البريدية بغرض نشر تقاريره.

للاشتراك يرجى تقديم استمارة التسجيل من خلال الرابط التالي:

http://newsletters.fao.org/k/Fao/markets_and_trade_english_giews_world

المسميات المستخدمة في هذا المنتج الإعلامي وطريقة عرض المواد الواردة فيه لا تعبر عن أي رأي كان خاص بمنظمة الأغذية والزراعة للأمم المتحدة (المنظمة) بشأن الوضع القانوني أو الإجمالي لأي بلد، أو إقليم، أو مدينة، أو منطقة، أو لسلطات أي منها، أو بشأن تعيين حدودها وتخومها. ولا تعني الإشارة إلى شركات أو منتجات محددة لمصنعين، سواء كانت مشمولة ببراءات الاختراع أم لا، أنها تحظى بدعم أو ترقية المنظمة تفضيلاً لها على أخرى ذات طابع مماثل لم يرد ذكرها.

إن وجهات النظر المُعبّر عنها في هذا المنتج الإعلامي تخص المؤلف (المؤلفين) ولا تعكس بالضرورة وجهات نظر المنظمة أو سياساتها.

© منظمة الأغذية والزراعة، 2022

ISSN 2707-2010 [مَطْبُوع]

ISSN 2707-2029 [عبر الإنترنت]



بعض الحقوق محفوظة. هذا المصنّف متاح وفقاً لشروط الترخيص العام للمشاع الإبداعي نسب المصنف - غير تجاري - المشاركة بالمثل 3.0 * لفائدة المنظمات الحكومية الدولية (<https://creativecommons.org/licenses/by-nc-sa/3.0/igo/deed.ar>; CC BY-NC-SA 3.0 IGO).

بموجب أحكام هذا الترخيص، يمكن نسخ هذا العمل، وإعادة توزيعه، وتكييفه لأغراض غير تجارية، بشرط التنويه بمصدر العمل على نحو مناسب. وفي أي استخدام لهذا العمل، لا ينبغي أن يكون هناك أي اقتراح بأن المنظمة تؤيد أي منظمة، أو منتجات، أو خدمات محددة. ولا يسمح باستخدام شعار المنظمة. وإذا تم تكييف العمل، فإنه يجب أن يكون مرخصاً بموجب نفس ترخيص المشاع الإبداعي أو ما يعادله. وإذا تم إنشاء ترجمة لهذا العمل، فيجب أن تتضمن بيان إخلاء المسؤولية التالي بالإضافة إلى التنويه المطلوب: «لم يتم إنشاء هذه الترجمة من قبل منظمة الأغذية والزراعة للأمم المتحدة. والمنظمة ليست مسؤولة عن محتوى أو دقة هذه الترجمة. وسوف تكون الطبعة [طبعة اللغة] الأصلية هي الطبعة المعتمدة.»

تتم تسوية النزاعات الناشئة بموجب الترخيص التي لا يمكن تسويتها بطريقة ودية عن طريق الوساطة والتحكيم كما هو وارد في المادة 8 من الترخيص، باستثناء ما هو منصوص عليه بخلاف ذلك في هذا الترخيص. وتتمثل قواعد الوساطة المعمول بها في قواعد الوساطة الخاصة بالمنظمة العالمية للملكية الفكرية <http://www.wipo.int/amc/en/mediation/rules>، وسيتم إجراء أي تحكيم طبقاً لقواعد التحكيم الخاصة بلجنة الأمم المتحدة للقانون التجاري الدولي (UNCITRAL).

مواد الطرف الثالث. يتحمل المستخدمون الراغبون في إعادة استخدام مواد من هذا العمل المنسوب إلى طرف ثالث، مثل الجداول، والأشكال، والصور، مسؤولية تحديد ما إذا كان يلزم الحصول على إذن لإعادة الاستخدام والحصول على إذن من صاحب حقوق التأليف والنشر. وتقع تبعة المطالبات الناشئة عن التعدي على أي مكون مملوك لطرف ثالث في العمل على عاتق المستخدم وحده.

المبيعات، والحقوق، والترخيص. يمكن الاطلاع على منتجات المنظمة الإعلامية على الموقع الشبكي للمنظمة (<http://www.fao.org/publication/ar/>) ويمكن شراؤها من خلال publications-sales@fao.org. وينبغي تقديم طلبات الاستخدام التجاري عن طريق:

www.fao.org/contact-us/licence-request. وينبغي تقديم الاستفسارات المتعلقة بالحقوق والترخيص إلى: copyright@fao.org.